

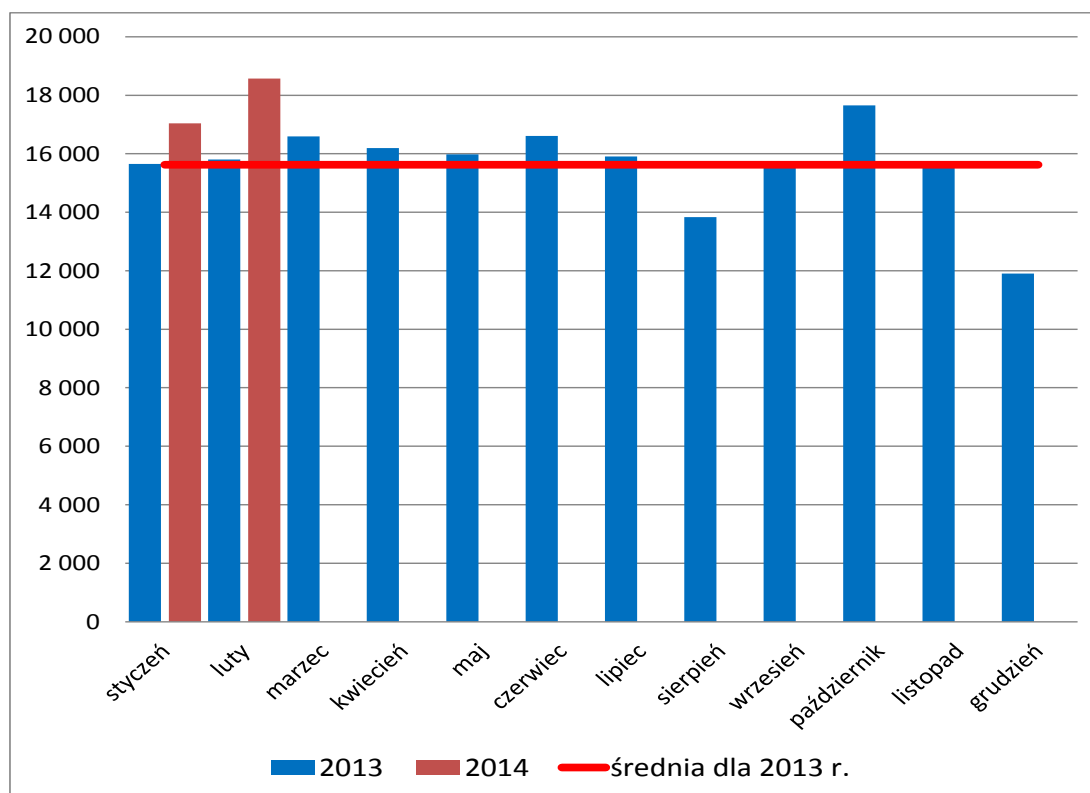
## Większa liczba operacji usunięcia zaćmy

W pierwszych dwóch miesiącach 2014 roku obowiązywania nowej wyceny operacji usunięcia zaćmy świadczeniodawcy wykonali więcej zabiegów niż w tym samym okresie 2013 roku. Jest to również więcej niż średnia miesięczna liczba hospitalizacji w całym minionym roku (wykres nr 1).

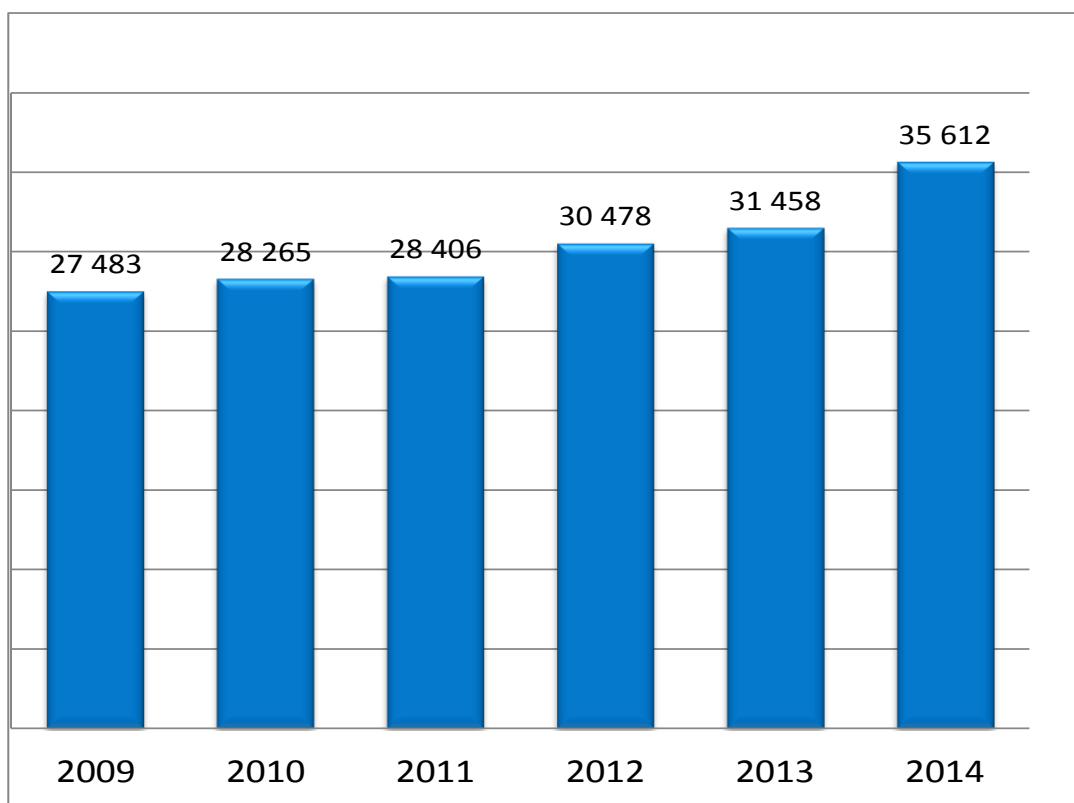
W styczniu i lutym 2014 roku zrealizowano łącznie 35.612 hospitalizacji związanych z operacją zaćmy, czyli więcej o 13,2% w stosunku do analogicznego okresu ubiegłego roku (wykres 2). Pomimo znacznego wzrostu liczby operacji, wydatki Funduszu w tym obszarze były niższe w stosunku do 2013 roku (wykresy nr 3 i 4). Odnotowano znaczący spadek w stosunku do roku ubiegłego średnich kosztów jednej operacji o ok. 600 zł (wykresy nr 5 i 6). Niższa wartość zrealizowanych świadczeń w okresie styczeń-luty 2014 w stosunku do zawartych umów oznacza, że jest możliwe zwiększenie liczby operacji zaćmy w ramach podpisanych na 2014 rok aneksów do umów.

W najbliższym czasie Centrala NFZ przeprowadzi analizę, w jakim stopniu zwiększenie liczby operacji wpłynęło na zmianę liczby osób oczekujących i skrócenie czasu oczekiwania.

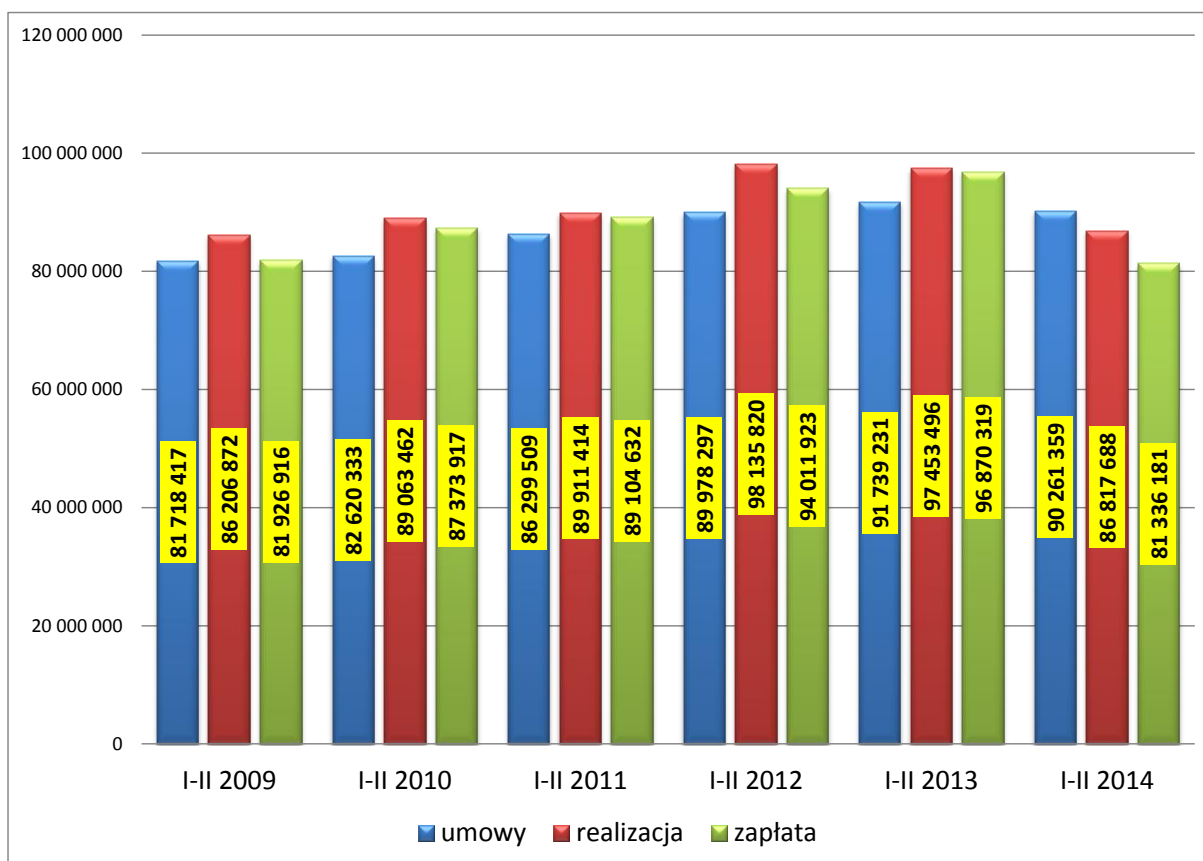
**Wykres 1. Liczba operacji zaćmy w poszczególnych miesiącach 2013 i 2014 roku**



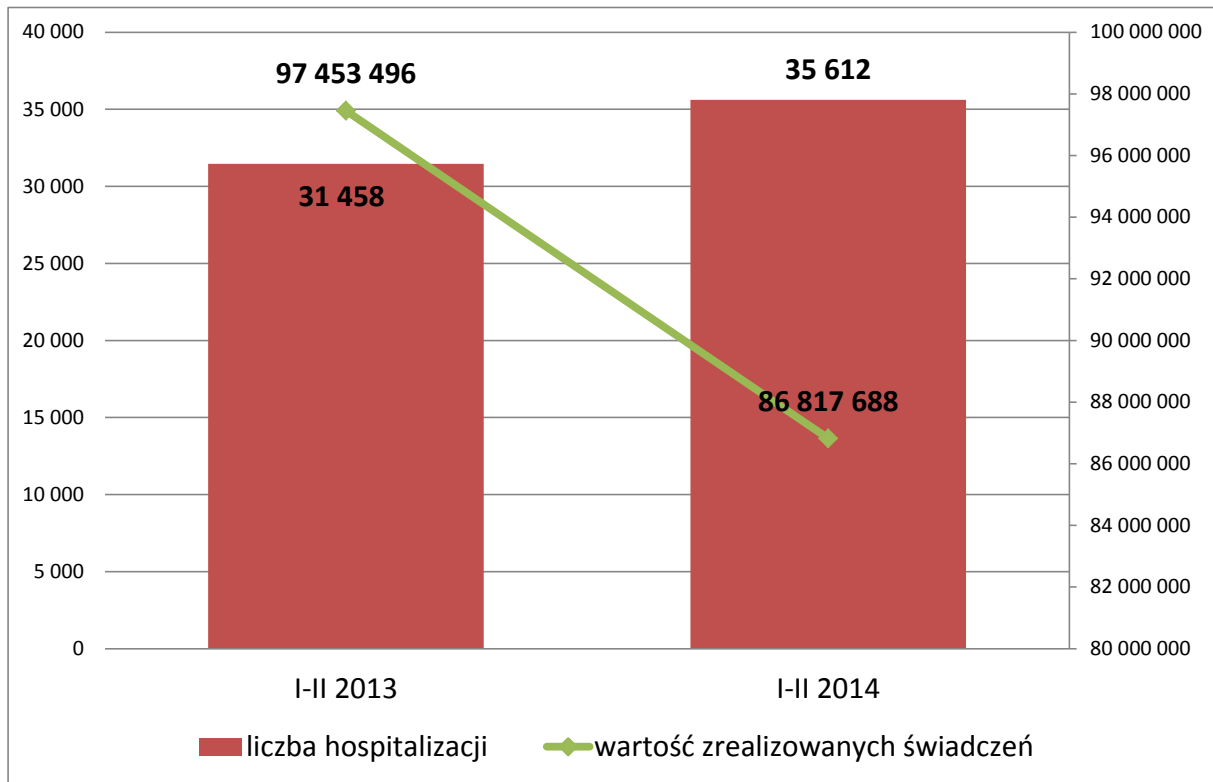
Wykres 2. Liczba operacji zaćmy – styczeń-luty 2009-2014



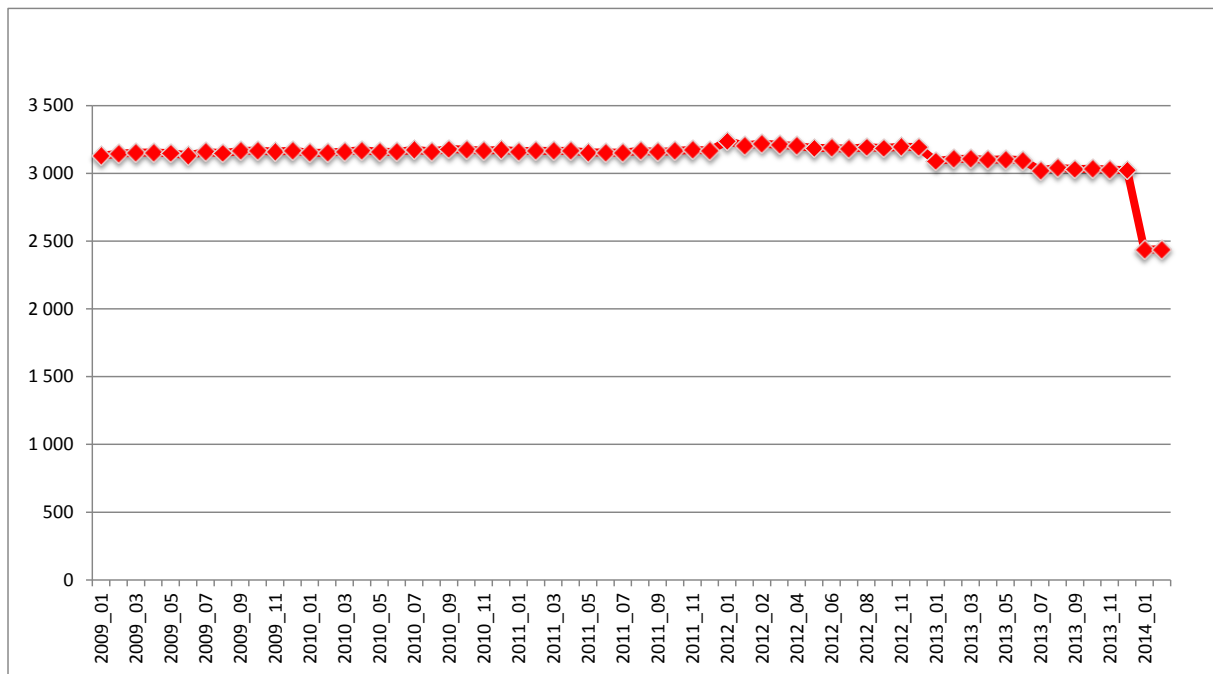
Wykres 3. Wartość umów zrealizowanych świadczeń - styczeń-luty 2009-2014



**Wykres 4. Liczba hospitalizacji oraz wartość zrealizowanych świadczeń operacji zaćmy w okresie styczeń-luty 2013 w stosunku do 2014 roku**



**Wykres 5. Średnia wartość hospitalizacji operacji zaćmy w okresie 2009 – II 2014 rok**



**Wykres 6. Średnia wartość hospitalizacji w ramach operacji zaćmy – okres styczeń-luty 2009-2014**

