

***ANALIZA WYDATKÓW
NARODOWEGO FUNDUSZU ZDROWIA
Z TYTUŁU REFUNDACJI LEKÓW
W ROKU 2004.***

Narodowy Fundusz Zdrowia, Departament Gospodarki Lekami
Warszawa, czerwiec 2005r.

1. Zasady refundacji leków w Polsce.
2. Analizy ogólne.
3. Wydatki NFZ z tytułu refundacji leków dla pacjentów posiadających dodatkowe uprawnienia.
4. Wydatki NFZ z tytułu refundacji leków w podziale na substancje czynne leków.
5. Wydatki NFZ z tytułu refundacji leków w podziale na poszczególne choroby przewlekłe.
 - a. Informacje ogólne
 - b. Wydatki z tytułu refundacji leków stosownych w leczeniu astmy oskrzelowej i przewlekłych zespołów oskrzelowo – płucnych
 - c. Wydatki z tytułu refundacji leków stosownych w leczeniu cukrzycy.
 - d. Wydatki z tytułu refundacji leków stosownych w leczeniu chorób nowotworowych

WYDATKI NARODOWEGO FUNDUSZU ZDROWIA Z TYTUŁU REFUNDACJI LEKÓW W ROKU 2004.

1. Zasady refundacji leków w Polsce.

Zasady refundacji leków w Polsce określają przepisy ustawy z dnia 27 sierpnia 2004r. o świadczeniach opieki zdrowotnej finansowanych ze środków publicznych (DZ. U Nr 210, poz. 2135) – art. 36 – 46, oraz rozporządzenia Ministra Zdrowia wydane na podstawie delegacji ustawowych.

Zgodnie z przepisami art. 36 w/w ustawy, Minister Zdrowia ustala, w drodze rozporządzenia, wykaz leków podstawowych (wydawanych po wniesieniu opłaty ryczałtowej – obecnie w wysokości 3,20 zł) i uzupełniających (wydawanych za 30% lub 50% odpłatnością).

Zgodnie z przepisami art. 37 w/w ustawy Minister Zdrowia ustala, w drodze rozporządzenia, wykaz chorób przewlekłych oraz wykaz leków i wyrobów medycznych wydawanych bezpłatnie, za opłatą ryczałtową (także 3,20 zł), za częściową odpłatnością 30% lub 50% ceny leku.

Na liście chorób przewlekłych znajdują się obecnie następujące jednostki chorobowe:

- 1) nowotwory złośliwe, w tym również:
 - a) rak piersi i rak trzonu macicy, rak piersi w II rzucie hormonoterapii,
 - b) rak prostaty,
 - c) neutropenia w chorobach nowotworowych,
 - d) przerzuty osteolityczne w chorobach nowotworowych;
- 2) schizofrenia oporna na leczenie;
- 3) choroby psychiczne lub upośledzenia umysłowe;
- 4) choroba Alzheimera;
- 5) padaczka, w tym również padaczka oporna na leczenie;
- 6) choroba i zespół Parkinsona;
- 7) miastenia;
- 8) stwardnienie zanikowe boczne;
- 9) stwardnienie rozsiane;
- 10) astma, przewlekłe zespoły oskrzelowo-płucne;
- 11) cukrzyca;
- 12) mukowiscydoza;
- 13) fenylketonuria;
- 14) zespoły wrodzonych defektów metabolicznych, alergie pokarmowe i biegunki przewlekłe;
- 15) akromegalia;
- 16) moczówka prosta przysadkowa;
- 17) gruźlica, w tym również gruźlica wielolekooporna i inne mykobakteriozy;
- 18) osteoporoza;
- 19) niedoczynność tarczycy;
- 20) jaskra;
- 21) przewlekłe owrzodzenia.

Zgodnie z przepisami art. 38 w/w ustawy Minister Zdrowia ustala, w drodze rozporządzenia, limity cen leków i wyrobów medycznych objętych refundacją.

Dodatkowe uprawnienia do otrzymania bezpłatnych leków przysługują inwalidom wojennym (IB), inwalidom wojskowym (IW), Zasłużonym Honorowym Dawcom Krwi (ZK) przy czym:

- a) inwalidzi wojenni, ich małżonkowie pozostający na ich wyłącznym utrzymaniu oraz wdowy i wdowcy po poległych żołnierzach i zmarłych inwalidach wojennych uprawnionym do renty rodzinnej, oraz osoby represjonowane – otrzymują bezpłatne leki dostępne na podstawie recepty lekarskiej oraz wpisane do Rejestru Produktów Leczniczych dopuszczonych do obrotu na terytorium Rzeczypospolitej Polskiej – art. 46 w/w ustawy;
- b) inwalidzi wojskowi (IW) oraz osoby, które doznały uszczerbku na zdrowiu w okolicznościach określonych w art. 7 i 8 ustawy z dnia 29 maja 1974r. o zaopatrzeniu inwalidów wojennych i wojskowych oraz ich rodzin – otrzymują bezpłatnie leki z wykazu leków podstawowych i uzupełniających do wysokości ustalonego limitu ceny – art. 45 ustawy;
- c) Zasłużeni Honorowi Dawcy Krwi (ZK) – otrzymują bezpłatnie leki objęte wykazem leków podstawowych i uzupełniających do wysokości ustalonego limitu ceny – art. 43 ustawy.

Każda z w/w grup uprawnionych pacjentów zobowiązana jest do okazania lekarzowi wystawiającemu receptę oraz farmaceucie ją realizującemu dokumentu poświadczającego uprawnienia.

Ponadto w przypadku recept dla IB i IW od 1 października 2004r. obok danych pacjenta musi znaleźć się numer PESEL takiej osoby.

2. Analizy

Wydatki Narodowego Funduszu Zdrowia w roku 2004r. poniesione z tytułu refundacji leków ujętych na wykazach leków refundowanych ustalanych przez Ministra Zdrowia w drodze stosownych rozporządzeń i refundowane z tytułu uprawnień dodatkowych pacjentów wynikających z ustawy o świadczeniach opieki zdrowotnej finansowanych ze środków publicznych wyniosły w roku 2004 – 6.118.389,04 tys. zł.

Udział procentowy wydatków z tytułu refundacji leków w podziale na poszczególne grupy ATC (anatomiczno – chemiczno - terapeutyczne) przedstawiają się następująco:

Kod pocz.	Kod końc.	Grupa leków ATC - rozdziały	[%] ref.
A01	A16AZ	"PRZEWÓD POKARM.I METABOLIZM"	15,17
B01	B06AA	"KREW I UKŁAD KRWIOTWÓRCZY"	3,91
C01	C10AX	"UKŁAD SERCOWO NACZYNIOWY"	16,49
D01	D11AZ	"DERMATOLOGIA"	0,85
G01	G04CX	"UKŁAD MOCZOWO-PŁCIOWY I HORMONY PŁCIOWE"	3,32
H01	H05BA	"ENDOKRYNOLOGIA-HORMONY,BEZ HORM.PŁCIOWYCH"	1,37
J01	J07X	"LEKI PRZECIWZAKAŻNE"	7,80
L01	L04AX	"LEKI ONKOLOGICZNE I IMMUNOMODULACYJNE"	6,78
M01	M09AX	"UKŁAD MIĘŚNIOWO-SZKIELETOWY"	4,63
N01	N07XX	"CENTRALNY UKŁAD NERWOWY"	17,24
P01	P03BX	"LEKI PRZECIWPASOŻYTNICZE, OWADOBÓJCZE I REPELENTY"	0,11
R01	R07AZ	"UKŁAD ODDECHOWY"	12,38
S01	S03D	"NARZĄDY ZMYŚLÓW"	1,40
V01	V10XX	"VARIA"	1,56

W roku 2004r. zrealizowano ponad 172 489 tys. recept lekarskich, na których wypisano ponad 256.430 tys. pozycji leków.

Refundacją objęto ponad 362 mln opakowań leków, o łącznej wartości ponad 8,89 mld zł.

Tabela 1

b) rodzaje odpłatności

Analiza struktury wydatków na refundacje leków w roku 2004w podziale na odpłatności wykazała, że blisko 49% ogólnej kwoty refundacji wydatkowano na leki dostępne dla pacjentów po wniesieniu opłaty ryczałtowej (leki z listy leków podstawowych oraz z listy leków stosownych w chorobach

przewlekłych wydawanych po wniesieniu opłaty ryczałtowej do wysokości ustalonego limitu ceny – odpowiednio ponad 11% i ponad 37%).

Dotyczy to refundacji ponad 140 mln opakowań leków o łącznej wartości ponad 3,6 mld złotych.

Kolejne grupy co do wartości wydatkowanych środków stanowią :

- a) leki wydawane za 30% odpłatnością – ponad 17% (w tym leki z listy leków uzupełniających wydawanych za 30% odpłatnością i leki z listy chorób przewlekłych wydawanych za 30% odpłatnością -odpowiednio blisko 14% i ponad 4%),
- b) leki wydawane za odpłatnością 50% ceny leku - ponad 17% (w tym leki z listy leków uzupełniających wydawanych za 50% odpłatnością i leki z listy chorób przewlekłych wydawanych za 50% odpłatnością - odpowiednio blisko 16% i ponad 1,8%),
- c) leki wydawane bezpłatnie – ponad 15%. (z listy chorób przewlekłych – ponad 6,5%, dla inwalidów wojennych – ponad 8,25% , inwalidów wojskowych – 0,04%.

Biorąc pod uwagę liczbę opakowań leków objętych refundacją największy udział maja leki wydawane za opłatą ryczałtową (38,70% ogólnej liczby opakowań), leki wydawane za odpłatnością 50% ceny leku do wysokości ustalonego limitu (34,62% ogólnej liczby opakowań), leki wydawane za odpłatnością 30% ceny leku do wysokości ustalonego limitu (14,31%), leki wydawane bezpłatnie do wysokości ustalonego limitu (12,38%).

Tabele 2-3

c) typy recept.

Ponad 77% refundowanych w roku 2004 leków było wypisywanych na receptach białych, blisko 23% na drukach książeczek rejestru usług medycznych.

Tabela 4

d) uprawnienia dodatkowe pacjentów.

Ponad 49,73% ogólnej kwoty refundacji w roku 2004 wydatkowano na leki dla chorych cierpiących na choroby przewlekłe (ponad 2,932 md złotych). Dla tej grupy uprawnionych wypisano łącznie blisko 82 mln opakowań leków o łącznej wartości ponad 3,498 mld złotych.

Drugą co do wartości refundacji grupą leków stanowiły leki refundowane z listy leków podstawowych i uzupełniających (dostępne dla „zwykłych” ubezpieczonych). Wydatkowano na nie ponad 2,427 mld złotych (41,18% ogólnej kwoty refundacji). Refundacją objęto ponad 261,703 mld opakowań leków o łącznej wartości ponad 4,858 mld złotych.

Ponad 8,25% ogólnej kwoty refundacji (ponad 486,710 mln złotych) wydatkowano na refundację leków dla inwalidów wojennych. Refundacją objęto dla tej grupy uprawnionych ponad 15,377 mln opakowań leków o łącznej wartości 483,185 mln złotych).

Blisko 0,7% ogólnej kwoty refundacji (ponad 39,123 mln złotych) przeznaczono na refundację leków dla zasłużonych honorowych dawców krwi. Refundacją objęto dla tej grupy uprawnionych ponad 2,384 mln opakowań leków o łącznej wartości 45,264 mln złotych).

Wydatki na pozostałe grupy pacjentów posiadających dodatkowe uprawnienia zamykają się w kwocie poniżej 1% ogólnej kwoty refundacji

Tabela 5

e) refundacja w poszczególnych OW NFZ.

Struktura wydatków z tytułu refundacji leków w poszczególnych OW NFZ pokazuje, że średnio w kraju na refundację leków przeznaczono średnio 1.510 tys. zł./ 10 tys. ubezpieczonych. Znacznie poniżej tej średniej znajdują się województwa świętokrzyskie (1.035 tys. zł), podkarpackie (1.367 tys. zł.), lubuskie (1.379 tys. zł), powyżej średniej kształtują się wydatki w województwie małopolskim (1.812 tys. zł), mazowieckim (1.787 tys. zł), pomorskim (1.618 tys. zł).

Dokonując analizy pod kątem liczby opakowań leków, średnio w kraju refundowanych jest 93.325 opakowań leków/ 10.000 ubezpieczonych. Znacznie poniżej tej średniej znajdują się województwa świętokrzyskie (75.480 opakowań), podkarpackie (81 369 opakowań), lubuskie (84.152 opakowania), powyżej średniej województwa mazowieckie (111.336 opakowań), małopolskie (108.531 opakowań).

Analiza szczegółowa pokazuje, że w większości przypadków na terenie każdego z województw realizowane są recepty wystawiane dla pacjentów ubezpieczonych w danym wojewódzkim OW NFZ, a niewielka migracja recept dotyczy recept wystawianych dla pacjentów z województw ościennych.

Tabele 6-7

f) substancje czynne refundowanych leków

- 1) Struktura wydatków NFZ z tytułu refundacji leków pokazuje, że
 - a) refundacja 3 substancji – insulinum injecto neutralis + insulinum isophanum, simvastatinum, olanzapinum – pociąga za sobą ponad 10% ogólnej kwoty refundacji,
 - b) refundacja 10 pierwszych substancji pociąga za sobą ponad 25% ogólnej kwoty refundacji,

- c) refundacja 25 pierwszych substancji pociąga za sobą ponad 50% ogólnej kwoty refundacji.

Wśród 25 pierwszych substancji, których refundacja pociąga za sobą największe wydatki NFZ znajdują się :

- a) leki kardiologiczne – simvastatinum – poz. 2, enoxaparinum – poz. 8, atorvastatinum – poz. 11, nadroparinum – poz. 15, doxazosinum – poz. 16, amlodipinum – poz. 17, isosorbidum – poz. 18, peridnoprilum – poz. 19 – (13,75% ogólnej kwoty refundacji),
- b) leki stosowane w leczeniu astmy – fluticasonum – poz. 5, formoterolum – poz. 6, salmeterolum – poz. 9, budesonidum – poz. 10 – (8,78% ogólnej kwoty refundacji),
- c) leki neurologiczne – olanzapinum – poz. 4, risperidonum – poz. 13, natrii valproas – poz. 20, carbamazepinum – poz. 25 – (6,28% ogólnej kwoty refundacji),
- d) substancje stosowane w leczeniu cukrzycy – insuliny – poz. 1 - (4,58% ogólnej kwoty refundacji),
- e) leki stosowane w leczeniu choroby wrzodowej – omeprazolom – poz. 7 – (2,63% ogólnej kwoty refundacji),
- f) antybiotyki – amoxicillinum – poz. 14, cefuroximum – poz. 21, amoxicillinum + acidum clavulanicum – poz. 26 – (3,27% ogólnej kwoty refundacji),
- g) leki onkologiczne – megestrolom – poz. 12, goserelinum – poz. 23 – (2,33% ogólnej kwoty refundacji),
- h) leki p/bólowe – ketoprofenum – poz. 22, fentanylum – poz. 24 – (2,01% ogólnej kwoty refundacji).

Tabela 8

g) refundacja produktów handlowych

Analizując refundacje poszczególnych produktów leczniczych, największe wydatki na refundację przeznaczone są na refundację:

- a) Zolafrenu (olanzapinum) – leku stosownego w leczeniu schizofrenii odpornej na leczenie – (3,01% ogólnej kwoty refundacji, ponad 610 tys. opakowań),
- b) Flixotide Dysk (fluticasonum) – lek stosowny w leczeniu astmy - (2,47% ogólnej kwoty refundacji, ponad 1.571 tys. opakowań),
- c) Clexane (Enoxaparinum) – lek p/zakrzepowy - (1,93% ogólnej kwoty refundacji, ponad 1.593 tys. opakowań),
- d) Ins. Mixtard 30HM Penfill (Insulinum) – lek p/cukrzycowy - (1,82% ogólnej kwoty refundacji, ponad 880 tys. opakowań),
- e) Serevent Dysk (Salmeterolum) – lek stosowny w leczeniu astmy - (1,45% ogólnej kwoty refundacji, ponad 1.288 tys. opakowań).

Refundacja tych 5 produktów pociąga za sobą 10,68% ogólnej kwoty refundacji.

Refundacja 83 różnych produktów handlowych pociąga za sobą ponad 51% ogólnej kwoty refundacji.

Tabela 9

Analiza refundacji poszczególnych produktów leczniczych pod względem liczby refundowanych opakowań przedstawia się następująco:

- a) Enalapril (Enalaprilum) – leki kardiologiczny - (*ponad 10,2 mln opakowań, 0,65% ogólnej kwoty refundacji*),
- b) Tertensif SR (Indapamidum) – leki kardiologiczny – (*ponad 6,3 mln opakowań, 0,67% ogólnej kwoty refundacji*),
- c) Ketonal Forte (Ketoprofenum) – lek p/bólowy - (*ponad 5,4 mln opakowań, 0,73% ogólnej kwoty refundacji*),
- d) Prestarium (Perindoprilum) – lek kardiologiczny - (*ponad 5,1 mln opakowań, 1,15% ogólnej kwoty refundacji*),
- e) Amlozek (Amlodipinum) – lek kardiologiczny - (*ponad 4,8 mln opakowań, 0,77% ogólnej kwoty refundacji*).

Tabela 10

i) analiza czasowa

Analiza czasowa wydatków na refundację w roku 2004 pokazuje, że w miesiącach luty – kwiecień, czerwiec – lipiec, październik – grudzień – następował wzrost wydatków na refundację związany ze wzrostem liczby wykupywanych opakowań leków. Okresy te poprzedzały bezpośrednio zapowiadane przez Ministra Zdrowia zmiany na wykazach leków refundowanych.

Tabela 11 – 13.

Analiza sprzedanych leków

2004 - 01 - styczeń do 2004 - 12 - grudzień - typ okresu: Miesiąc

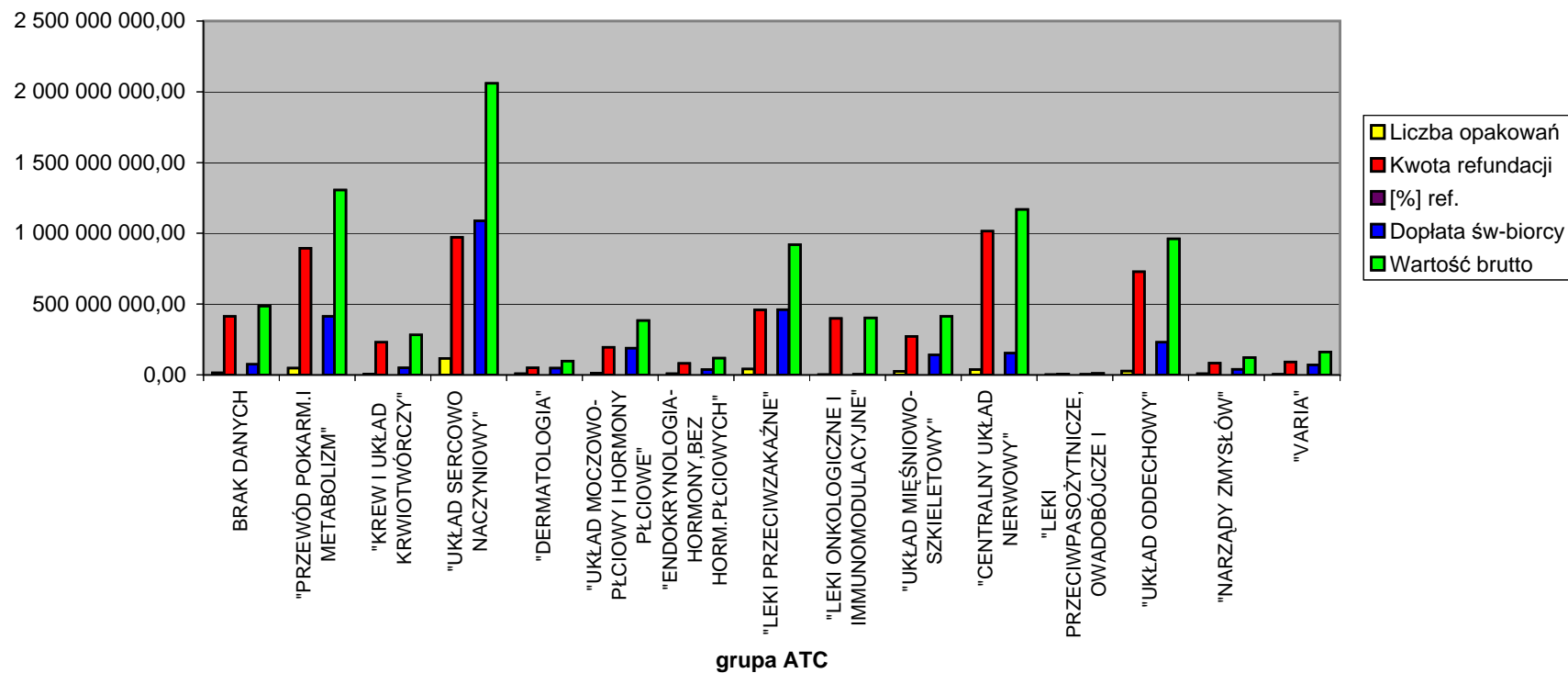
Analiza z podziałem na: Grupy leków ATC - rozdziały

Tabela 1

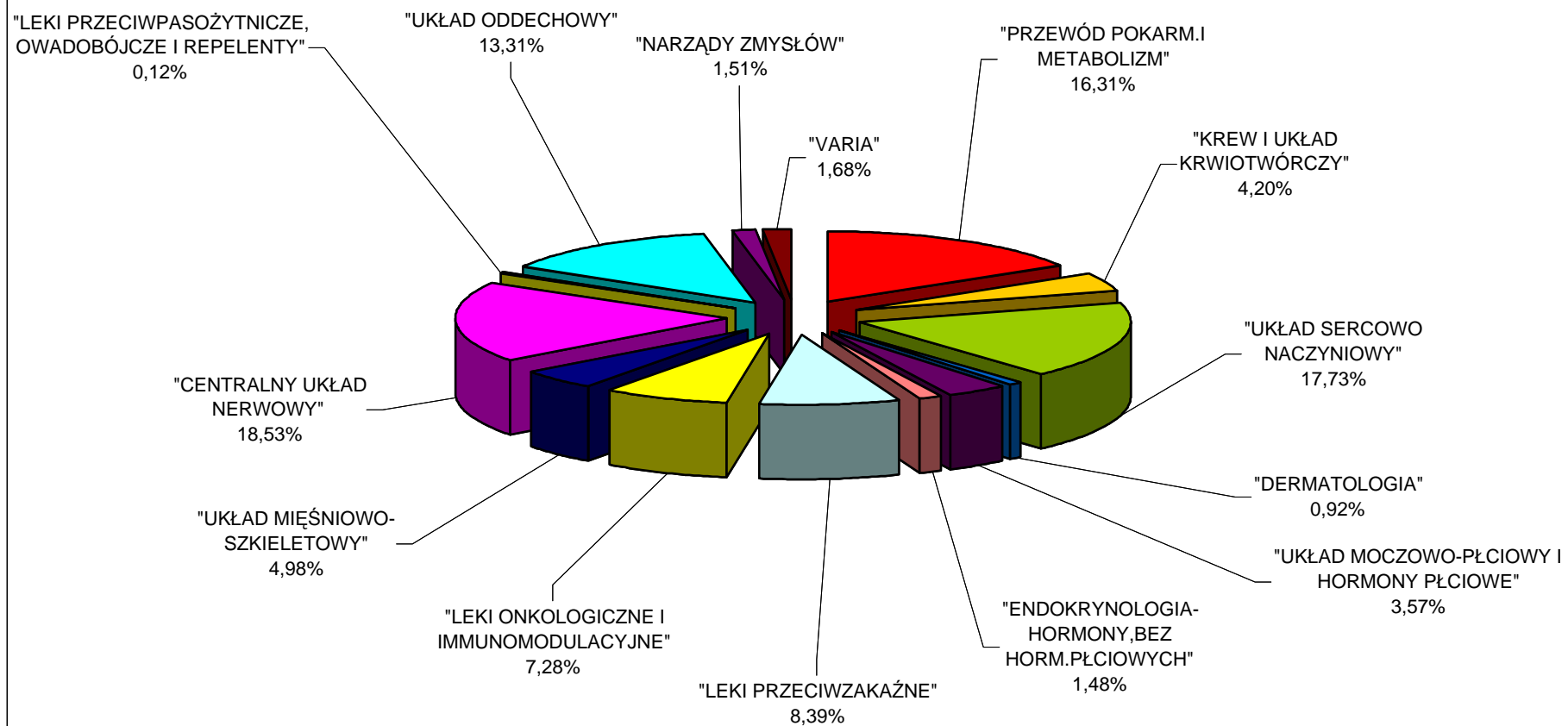
Kod pocz.	Kod końc.	Grupa leków ATC - rozdziały	Liczba opakowań	Kwota refundacji	[%] ref.	Dopłata św-biorcy	Wartość brutto
		BRAK DANYCH	14 177 185,08	412 214 595,56	6,99	74 591 312,84	486 805 908,40
A01	A16AZ	"PRZEWÓD POKARM.I METABOLIZM"	48 221 097,56	894 289 147,24	15,17	412 225 411,91	1 306 514 559,15
B01	B06AA	"KREW I UKŁAD KRWIOTWÓRCZY"	7 138 301,98	230 573 445,17	3,91	50 786 002,99	281 359 448,16
C01	C10AX	"UKŁAD SERCOWO NACZYNIOWY"	115 974 110,80	972 422 976,25	16,49	1 088 324 981,05	2 060 747 957,30
D01	D11AZ	"DERMATOLOGIA"	8 408 721,58	50 267 006,10	0,85	46 878 035,59	97 145 041,69
G01	G04CX	"UKŁAD MOCZOWO-PŁCIOWY I HORMONY PŁCIOWE"	12 762 697,68	195 666 059,82	3,32	188 425 928,00	384 091 987,82
H01	H05BA	"ENDOKRYNOLOGIA-HORMONY,BEZ HORM.PŁCIOWYCH"	8 778 310,02	81 035 965,05	1,37	36 696 578,00	117 732 543,05
J01	J07X	"LEKI PRZECIWZAKAŻNE"	42 507 502,89	459 884 897,60	7,80	460 160 825,80	920 045 723,40
L01	L04AX	"LEKI ONKOLOGICZNE I IMMUNOMODULACYJNE"	1 898 223,71	399 466 263,97	6,78	4 093 656,19	403 559 920,16
M01	M09AX	"UKŁAD MIĘŚNIOWO-SZKIELETOWY"	24 328 599,93	273 042 087,80	4,63	140 244 668,19	413 286 755,99
N01	N07XX	"CENTRALNY UKŁAD NERWOWY"	37 047 437,25	1 016 338 565,63	17,24	152 848 677,70	1 169 187 243,33
P01	P03BX	"LEKI PRZECIWPASOŻYTNICZE, OWADOBÓJCZE I REPELENTY"	1 464 187,39	6 306 120,85	0,11	3 785 676,61	10 091 797,46
R01	R07AZ	"UKŁAD ODDECHOWY"	26 548 625,98	729 721 609,20	12,38	231 514 704,41	961 236 313,61
S01	S03D	"NARZĄDY ZMYŚŁÓW"	7 774 970,08	82 800 171,59	1,40	39 527 330,92	122 327 502,51
V01	V10XX	"VARIA"	5 069 186,81	91 957 447,72	1,56	70 688 079,59	162 645 527,31
			362 099 158,76	5 895 986 359,55	100,00	3 000 791 869,79	8 896 778 229,34

Refundacja leków w 2004r. w podziale na grupy ATC

zł



Refundacja leków w 2004r. w podziale na grupy ATC - udział procentowy



Analiza sprzedanych leków
 2004 - 01 - styczeń do 2004 - 12 - grudzień - typ okresu: Miesiąc
 Analiza z podziałem na: Rodzaje odpłatności

tabela 2

Rodzaj odpłatności	Liczba opakowań	[%] opak.	Kwota refundacji	[%] ref.	Dopłata św-biorcy	[%] dopł.	Wartość brutto	[%] wart.brutto
30 %	51 802 667,28	14,31	1 044 169 577,91	17,71	744 115 344,19	24,80	1 788 284 922,10	20,10
50 %	125 353 785,87	34,62	1 023 158 685,43	17,35	1 460 884 302,72	48,68	2 484 042 988,15	27,92
BEZPŁATNIE	44 825 714,33	12,38	926 248 781,32	15,71	16 790 789,35	0,56	943 039 570,67	10,60
RYCZAŁT	140 116 965,41	38,70	2 902 409 007,89	49,23	779 001 384,63	25,96	3 681 410 392,52	41,38
	362 099 132,89	100,00	5 895 986 052,55	100,00	3 000 791 820,89	100,00	8 896 777 873,44	100,00

Analiza sprzedanych leków

tabela 3

2004 - 01 - styczeń do 2004 - 12 - grudzień - typ okresu: Miesiąc

Analiza z podziałem na: Pozycje zestawienia refundacyjnego

Pozycja zestawienia refundacyjnego	Liczba opakowań	[%] opak.	Kwota refundacji	[%] ref.	Dopłata św-biorcy	[%] dopł.	Wartość brutto	[%] wart.brutto
Z P-R	41 465 498,11	11,45	2 142 445 062,20	36,34	295 713 678,78	9,85	2 438 158 740,98	27,41
Z U-50	117 144 986,99	32,35	912 330 627,06	15,47	1 347 883 827,12	44,92	2 260 214 454,18	25,40
Z U-30	45 618 092,10	12,60	793 848 913,28	13,46	599 040 499,11	19,96	1 392 889 412,39	15,66
Z U-R	95 588 543,70	26,40	632 243 163,27	10,72	468 371 015,29	15,61	1 100 614 178,56	12,37
Z IB	15 374 060,79	4,25	486 192 497,15	8,25	-3 517 539,36	-0,12	482 674 957,79	5,43
Z P-0	25 887 536,91	7,15	383 615 247,94	6,51	12 731 467,06	0,42	396 346 715,00	4,45
Z P-30	6 160 489,34	1,70	249 946 792,63	4,24	144 837 593,26	4,83	394 784 385,89	4,44
Z P-50	8 116 646,21	2,24	110 086 647,39	1,87	112 079 499,63	3,74	222 166 147,02	2,50
Z U-LR	2 703 240,52	0,75	55 180 252,24	0,94	14 026 574,82	0,47	69 206 827,06	0,78
N P	320 763,91	0,09	44 975 502,89	0,76	470 416,57	0,02	45 445 919,46	0,51
Z ZK	2 381 423,34	0,66	39 064 364,75	0,66	6 137 067,68	0,20	45 201 432,43	0,51
N U-R	114 725,34	0,03	20 207 164,24	0,34	394 048,50	0,01	20 601 212,74	0,23
I -	19 956,55	0,01	10 679 690,57	0,18	114 484,42	0,00	10 794 174,99	0,12
Z PO	239 273,78	0,07	5 021 577,30	0,09	-1 604,16	0,00	5 019 973,14	0,06
Z	689 709,53	0,19	3 872 420,61	0,07	1 304 916,12	0,04	5 177 336,73	0,06
Z IW	123 343,17	0,03	2 363 559,10	0,04	430 349,95	0,01	2 793 909,05	0,03
N	58 456,94	0,02	1 707 668,36	0,03	101 882,45	0,00	1 809 550,81	0,02
N U-LR	16 542,81	0,00	950 195,15	0,02	87 765,00	0,00	1 037 960,15	0,01
N IB	3 200,04	0,00	513 295,02	0,01	-8 062,42	0,00	505 232,60	0,01
N U-50	46 322,41	0,01	347 446,22	0,01	415 212,26	0,01	762 658,48	0,01
Z DN-P-R	1 003,50	0,00	92 344,63	0,00	6 362,19	0,00	98 706,82	0,00
Z DN-50	6 734,19	0,00	64 158,11	0,00	87 960,11	0,00	152 118,22	0,00
N ZK	3 378,80	0,00	58 868,95	0,00	3 454,87	0,00	62 323,82	0,00
N U-30	5 533,40	0,00	45 273,58	0,00	19 696,65	0,00	64 970,23	0,00
Z AZ	1 841,47	0,00	32 743,61	0,00	1 446,94	0,00	34 190,55	0,00
Z DN-P-50	2 492,10	0,00	30 688,87	0,00	30 940,77	0,00	61 629,64	0,00
Z DN-R	2 189,90	0,00	15 074,07	0,00	8 418,78	0,00	23 492,85	0,00
Z DN-P-0	373,20	0,00	8 069,25	0,00	1 057,30	0,00	9 126,55	0,00
Z CN-R	468,40	0,00	7 830,59	0,00	2 435,36	0,00	10 265,95	0,00
Z CN-LR	403,00	0,00	7 678,92	0,00	2 220,00	0,00	9 898,92	0,00
Z DN-P-30	126,00	0,00	7 600,38	0,00	3 345,81	0,00	10 946,19	0,00
Z DN-30	632,23	0,00	4 669,05	0,00	3 856,39	0,00	8 525,44	0,00
Z DN-LR	163,00	0,00	3 452,23	0,00	830,00	0,00	4 282,23	0,00
N IW	59,70	0,00	2 791,81	0,00	64,13	0,00	2 855,94	0,00
Z CN-30	177,30	0,00	2 595,81	0,00	1 473,23	0,00	4 069,04	0,00
Z WP	184,70	0,00	2 122,80	0,00	1 536,70	0,00	3 659,50	0,00
N PO	78,30	0,00	2 013,90	0,00	-21,88	0,00	1 992,02	0,00
	148,45	0,00	1 394,41	0,00	1 049,89	0,00	2 444,30	0,00
Z CN-50	98,50	0,00	715,78	0,00	950,84	0,00	1 666,62	0,00
Z IN-P-R	10,33	0,00	598,40	0,00	45,39	0,00	643,79	0,00
Z IN-P-0	22,00	0,00	538,74	0,00	-135,21	0,00	403,53	0,00
N DN	2,00	0,00	531,16	0,00	5,00	0,00	536,16	0,00
Z IN-30	23,00	0,00	471,67	0,00	307,92	0,00	779,59	0,00
Z CN-P-30	14,60	0,00	388,37	0,00	190,47	0,00	578,84	0,00
Z IN-50	41,00	0,00	363,67	0,00	495,81	0,00	859,48	0,00
Z CN-P-R	39,60	0,00	358,51	0,00	195,87	0,00	554,38	0,00
Z CN-P-0	23,70	0,00	202,30	0,00	30,95	0,00	233,25	0,00
Z IN-R	37,75	0,00	192,59	0,00	210,52	0,00	403,11	0,00
Z E	14,87	0,00	176,83	0,00	37,00	0,00	213,83	0,00
Z CN-P-50	15,60	0,00	127,18	0,00	197,48	0,00	324,66	0,00
Z IN-P-30	4,00	0,00	80,86	0,00	39,72	0,00	120,58	0,00
Z IN-LR	3,00	0,00	63,29	0,00	15,00	0,00	78,29	0,00
N CN	6,70	0,00	53,78	0,00	58,71	0,00	112,49	0,00
N WP	1,00	0,00	21,24	0,00	0,00	0,00	21,24	0,00
Z DN	1,00	0,00	16,84	0,00	5,00	0,00	21,84	0,00
362 099 158,76	100,00	5 895 986 359,55	100,00	3 000 791 869,79	100,00	8 896 778 229,34	100,00	

Analiza sprzedanych leków
 2004 - 01 - styczeń do 2004 - 12 - grudzień - typ okresu: Miesiąc
 Analiza z podziałem na: Typy recept

Tabela 4

Typ recepty	Kod	Liczba opakowań	[%] opak.	Kwota refundacji	[%] ref.	Dopłata św-biorcy	[%] dopł.	Wartość brutto	[%] wart.brutto
BRAK DANYCH		148,45	0,00	1 394,41	0,00	1 049,89	0,00	2 444,30	0,00
IMPORT DOCELOWY	I	19 956,55	0,01	10 679 690,57	0,18	114 484,42	0,00	10 794 174,99	0,12
RECEPTY BIAŁE	Z	280 964 863,44	77,59	4 551 326 817,88	77,19	2 320 343 346,61	77,32	6 871 670 164,49	77,24
RECEPTY NA ŚRODKI NARKOTYCZNE I PSYCHOTROPOWE	N	569 071,33	0,16	68 810 826,30	1,17	1 484 519,84	0,05	70 295 346,14	0,79
RUM	R	80 545 118,99	22,24	1 265 167 630,39	21,46	678 848 469,03	22,62	1 944 016 099,42	21,85
		362 099 158,76	100,00	5 895 986 359,55	100,00	3 000 791 869,79	100,00	8 896 778 229,34	100,00

Wygenerował(a) LASKOWSKA MONIKA
 dnia 2005-06-10

Analiza sprzedanych leków
2004 - 01 - styczeń do 2004 - 12 - grudzień - typ okresu: Miesiąc
Analiza z podziałem na: Uprawnienia dodatkowe pacjentów

Tabela 5

Kod upr.	Uprawnienie dodatkowe pacjenta	Liczba opakowań	[%] opak.	Kwota refundacji	[%] ref.	Dopłata św-biorcy	[%] dopł.	Wartość brutto	[%] wart.brutto
P	CHOROBA PRZEWLEKŁA	81 953 347,43	22,63	2 932 349 534,42	49,73	565 843 171,32	18,86	3 498 192 705,74	39,32
X	BRAK UPRAWNIEN	261 703 450,61	72,27	2 427 763 402,45	41,18	2 430 988 459,74	81,01	4 858 751 862,19	54,61
IB	INWALIDA WOJENNY	15 377 373,83	4,25	486 710 614,64	8,25	-3 525 332,22	-0,12	483 185 282,42	5,43
ZK	HONOROWY DAWCA KRWI	2 384 810,14	0,66	39 123 561,36	0,66	6 140 594,64	0,20	45 264 156,00	0,51
PO	PO	239 439,88	0,07	5 026 724,55	0,09	-829,76	0,00	5 025 894,79	0,06
IW	INWALIDA WOJSKOWY	123 453,87	0,03	2 367 287,97	0,04	430 849,59	0,01	2 798 137,56	0,03
DP	DN-P	3 995,80	0,00	138 719,97	0,00	41 711,07	0,00	180 431,04	0,00
DN	DN	9 737,32	0,00	88 112,16	0,00	101 029,05	0,00	189 141,21	0,00
AZ	AZBESTOZA	1 976,26	0,00	35 375,84	0,00	2 921,48	0,00	38 297,32	0,00
CN	CN	1 153,90	0,00	18 897,48	0,00	7 138,14	0,00	26 035,62	0,00
WP	WP	185,70	0,00	2 144,04	0,00	1 536,70	0,00	3 680,74	0,00
IN	IN	134,75	0,00	1 670,83	0,00	1 032,56	0,00	2 703,39	0,00
IP	IN-P	37,33	0,00	1 231,91	0,00	-50,10	0,00	1 181,81	0,00
CP	CN-P	94,50	0,00	1 091,00	0,00	614,77	0,00	1 705,77	0,00
		361 799 191,31	99,92	5 893 628 368,62	99,96	3 000 032 846,98	99,97	8 893 661 215,60	99,96

Analiza sprzedanych leków
 2004 - 01 - styczeń do 2004 - 12 - grudzień - typ okresu: Miesiąc
 Analiza z podziałem na: Oddziały Woj. NFZ

Tabela 6

Nr Oddz.	Oddział Wojewódzki NFZ	Liczba opakowań	[%] opak.	Kwota refundacji	[%] ref.	Dopłata św-biorcy	[%] dopł.	Wartość brutto	[%] wart. brutto	LICZEBNOŚĆ POPULACJI UBEZPIECZONYCH	Kwota refundacji na 10 tys. mieszkańców
7	MAZOWIECKI	57 004 503,72	15,74	915 259 702,00	15,52	505 857 317,24	16,86	1 421 117 019,24	15,97	5 120 039	1 787 602,99
6	MAŁOPOLSKI	33 170 964,40	9,16	554 048 991,02	9,40	255 619 790,52	8,52	809 668 781,54	9,10	3 056 333	1 812 790,00
12	ŚLĄSKI	46 652 395,50	12,88	756 662 028,14	12,83	400 185 329,82	13,34	1 156 847 357,96	13,00	4 718 244	1 603 694,15
8	OPOLSKI	9 321 339,02	2,57	137 156 330,20	2,33	81 658 105,49	2,72	218 814 435,69	2,46	950 000	1 443 750,84
2	KUJAWSKO-POMORSKI	20 361 449,09	5,62	334 442 957,55	5,67	163 358 788,90	5,44	497 801 746,45	5,60	2 076 101	1 610 918,53
16	ZACHODNIOPOMORSKI	16 572 839,58	4,58	275 900 823,66	4,68	133 246 331,02	4,44	409 147 154,68	4,60	1 707 634	1 615 690,62
10	PODLASKI	9 808 428,12	2,71	159 421 923,41	2,70	76 937 369,91	2,56	236 359 293,32	2,66	1 030 867	1 546 483,92
11	POMORSKI	20 164 988,10	5,57	347 497 005,10	5,89	167 359 339,14	5,58	514 856 344,24	5,79	2 147 351	1 618 258,99
3	LUBELSKI	20 055 500,42	5,54	320 070 966,54	5,43	151 462 322,56	5,05	471 533 289,10	5,30	2 154 547	1 485 560,38
15	WIELKOPOLSKI	31 216 015,18	8,62	501 309 906,07	8,50	266 778 693,20	8,89	768 088 599,27	8,63	3 359 000	1 492 437,95
5	ŁÓDZKI	23 575 021,00	6,51	374 397 673,48	6,35	198 023 832,46	6,60	572 421 505,94	6,43	2 613 660	1 432 465,10
14	WARMIŃSKO-MAZURSKI	12 738 255,29	3,52	204 752 021,56	3,47	104 019 700,41	3,47	308 771 721,97	3,47	1 427 947	1 433 890,90
1	DOLNOŚLĄSKI	25 280 455,31	6,98	441 947 304,07	7,50	219 691 202,81	7,32	661 638 506,88	7,44	2 949 064	1 498 601,94
4	LUBUSKI	8 533 058,22	2,36	139 922 272,38	2,37	71 935 300,34	2,40	211 857 572,72	2,38	1 014 000	1 379 904,07
9	PODKARPACKI	17 471 525,92	4,83	293 653 869,65	4,98	122 788 142,75	4,09	416 442 012,40	4,68	2 147 189	1 367 620,04
13	ŚWIĘTOKRZYSKI	10 172 419,90	2,81	139 542 584,72	2,37	81 870 303,22	2,73	221 412 887,94	2,49	1 347 697	1 035 415,12
		362 099 158,76	100,00	5 895 986 359,55	100,00	3 000 791 869,79	100,00	8 896 778 229,34	100,00	37 819 673	

Wygenerował(a) LASKOWSKA MONIKA
 dnia 2005-06-10

Analiza sprzedanych leków
2004 - 01 - styczeń do 2004 - 12 - grudzień - typ okresu: Miesiąc
Analiza z podziałem na: Oddziały Woj. NFZ

Tabela 7

Nr Oddz.	Oddział Wojewódzki NFZ	Liczba opakowań	[%] opak.	Kwota refundacji	[%] ref.	LICZEBNOŚĆ POPULACJI UBEZPIECZONYCH	Kwota refundacji na 10 tys. mieszkańców	Liczba opakowań na 10 tys. mieszkańców
1	DOLNOŚLĄSKI	25 280 455,31	6,98	441 947 304,07	7,50	2 949 064	1 498 601,94	85 723,66
2	KUJAWSKO-POMORSKI	20 361 449,09	5,62	334 442 957,55	5,67	2 076 101	1 610 918,53	98 075,43
3	LUBELSKI	20 055 500,42	5,54	320 070 966,54	5,43	2 154 547	1 485 560,38	93 084,53
4	LUBUSKI	8 533 058,22	2,36	139 922 272,38	2,37	1 014 000	1 379 904,07	84 152,45
5	ŁÓDZKI	23 575 021,00	6,51	374 397 673,48	6,35	2 613 660	1 432 465,10	90 199,26
6	MAŁOPOLSKI	33 170 964,40	9,16	554 048 991,02	9,40	3 056 333	1 812 790,00	108 531,91
7	MAZOWIECKI	57 004 503,72	15,74	915 259 702,00	15,52	5 120 039	1 787 602,99	111 336,07
8	OPOLSKI	9 321 339,02	2,57	137 156 330,20	2,33	950 000	1 443 750,84	98 119,36
9	PODKARPACKI	17 471 525,92	4,83	293 653 869,65	4,98	2 147 189	1 367 620,04	81 369,30
10	PODLASKI	9 808 428,12	2,71	159 421 923,41	2,70	1 030 867	1 546 483,92	95 147,37
11	POMORSKI	20 164 988,10	5,57	347 497 005,10	5,89	2 147 351	1 618 258,99	93 906,34
12	ŚLĄSKI	46 652 395,50	12,88	756 662 028,14	12,83	4 718 244	1 603 694,15	98 876,61
13	ŚWIĘTOKRZYSKI	10 172 419,90	2,81	139 542 584,72	2,37	1 347 697	1 035 415,12	75 480,02
14	WARMIŃSKO-MAZURSKI	12 738 255,29	3,52	204 752 021,56	3,47	1 427 947	1 433 890,90	89 206,78
15	WIELKOPOLSKI	31 216 015,18	8,62	501 309 906,07	8,50	3 359 000	1 492 437,95	92 932,47
16	ZACHODNIOPOMORSKI	16 572 839,58	4,58	275 900 823,66	4,68	1 707 634	1 615 690,62	97 051,47
		362 099 158,76	100,00	5 895 986 359,55	100,00	37 819 673		

Wygenerował(a) LASKOWSKA MONIKA
dnia 2005-06-10

Analiza sprzedanych leków
2004 - 01 - styczeń do 2004 - 12 - grudzień - typ okresu: Miesiąc
Analiza z podziałem na: Nazwy międzynarodowe leków

Tabela 8

Lp	Nazwa międzynarodowa leku	Liczba opakowań	[%] opak.	Kwota refundacji	[%] ref.	Dopłata św-biorcy	[%] dopł.	Wartość brutto	[%] wart.br
1	-	19 338 748,90	5,34	495 388 506,64	8,40	133 227 005,64	4,52	628 615 512,28	7,07
2	INS.INJECTIO NEUTRALIS, INS.ISOPHANUM	2 357 774,80	0,65	269 938 535,38	4,58	16 830 011,49	0,57	286 768 546,87	3,22
3	SIMVASTATINUM	4 905 723,07	1,35	179 230 876,72	3,04	137 478 735,63	4,67	316 709 612,35	3,56
4	OLANZAPINUM	649 318,30	0,18	175 609 528,93	2,98	2 676 005,94	0,09	178 285 534,87	2,00
5	FLUTICASONUM	2 884 518,43	0,80	175 214 445,46	2,97	14 845 373,28	0,50	190 059 818,74	2,14
6	FORMOTEROLUM	2 427 990,54	0,67	155 126 352,40	2,63	22 619 367,06	0,77	177 745 719,46	2,00
7	OMEPRAZOLUM	4 984 647,36	1,38	155 102 663,30	2,63	77 094 542,59	2,62	232 197 205,89	2,61
8	ENOXAPARINUM NATRICUM	1 625 182,22	0,45	118 084 273,79	2,00	7 673 348,44	0,26	125 757 622,23	1,41
9	SALMETEROLUM	1 796 361,39	0,50	103 256 058,27	1,75	0,00	0,00	125 136 552,17	1,41
10	BUDESONIDUM	2 979 874,29	0,82	84 054 321,48	1,43	11 837 658,51	0,40	95 891 979,99	1,08
11	ATORVASTATINUM	1 916 903,28	0,53	82 513 007,28	1,40	50 280 828,39	1,71	132 793 835,67	1,49
12	MEGESTROLI ACETAS	243 598,30	0,07	78 240 789,76	1,33	868 431,12	0,03	79 109 220,88	0,89
13	RISPERIDONUM	840 297,56	0,23	75 241 971,05	1,28	2 881 796,72	0,10	78 123 767,77	0,88
14	AMOXICILLINUM	6 447 047,33	1,78	73 859 607,90	1,25	23 876 199,07	0,81	97 735 806,97	1,10
15	NADROPARINUM CALCICUM	525 235,21	0,15	72 203 902,11	1,22	5 580 165,39	0,19	77 784 067,50	0,87
16	DOXAZOSINUM	2 500 431,20	0,69	71 049 323,84	1,21	52 556 259,20	1,78	123 605 583,04	1,39
17	AMLODIPINUM	7 710 132,12	2,13	70 293 988,24	1,19	82 661 803,45	2,81	152 955 791,69	1,72
18	ISOSORBIDI MONONITRAS	9 313 584,46	2,57	63 573 427,39	1,08	52 401 705,95	1,78	115 975 133,34	1,30
19	PERINDOPRILUM	5 197 489,08	1,44	63 331 561,00	1,07	96 413 788,30	3,27	159 745 349,30	1,80
20	NATRII VALPROAS	2 436 767,74	0,67	62 895 889,71	1,07	-752 323,19	-0,03	62 143 566,52	0,70
21	CEFUROXIMUM	4 551 404,77	1,26	62 294 003,03	1,06	59 722 533,00	2,03	122 016 536,03	1,37
22	KETOPROFENUM	8 236 294,23	2,27	61 981 351,08	1,05	26 940 308,48	0,91	88 921 659,56	1,00
23	GOSERELINUM	67 510,00	0,02	59 201 163,33	1,00	131 709,02	0,00	59 332 872,35	0,67
24	FENTANYLUM	227 664,43	0,06	59 150 306,01	1,00	236 273,89	0,01	59 386 579,90	0,67
25	CARBAMAZEPINUM	2 954 389,80	0,82	56 888 787,02	0,96	-567 961,47	-0,02	56 320 825,55	0,63
26	AMOXICILLINUM, ACIDUM CLAVULANICUM	4 895 520,40	1,35	56 452 022,34	0,96	84 402 953,72	2,87	140 854 976,06	1,58
		102 014 409,22	28,17	2 980 176 663,46	50,55	961 916 519,62	32,66	3 963 973 676,98	44,56

Analiza sprzedanych leków
2004 - 01 - styczeń do 2004 - 12 - grudzień - typ okresu: Miesiąc
Analiza z podziałem na: Nazwy handlowe leków

Tabela 9

Lp	Nazwa handlowa leku	Nazwa międzynarodowa leku	Liczba opakowań	[%] opak.	Kwota refundacji	[%] ref.	Dopłata św-biorcy	[%] dopl.	Wartość brutto	[%] wart.brutto
1		-	14 136 489,69	3,91	410 112 555,90	7,42	74 196 087,78	2,47	484 308 643,68	5,44
2	ZOLAFREN	OLANZAPINUM	610 657,95	0,17	166 283 510,38	3,01	-212 936,44	-0,01	166 070 573,94	1,87
3	FLIXOTIDE DYSK	FLUTICASONUM	1 571 724,77	0,43	136 339 150,71	2,47	3 703 993,86	0,12	140 043 144,57	1,57
4	CLEXANE	ENOXAPARINUM NATRICUM	1 593 318,76	0,44	106 639 224,83	1,93	7 295 471,22	0,24	113 934 696,05	1,28
5	INS. MIXTARD 30HM PENFIL	INS.INJECTIO NEUTRALIS, INS.ISOPHANUM	880 277,10	0,24	100 748 424,62	1,82	6 896 050,33	0,23	107 644 474,95	1,21
6	SEREVENT DYSK	SALMETEROLUM	1 288 159,27	0,36	80 225 784,80	1,45	14 958 286,45	0,50	95 184 071,25	1,07
			5 944 137,84	1,64	590 236 095,34	10,68	32 640 865,42	1,09	622 876 960,76	7,00
7	MEGACE	MEGESTROLI ACETAS	243 598,30	0,07	78 240 789,76	1,42	868 431,12	0,03	79 109 220,88	0,89
8	RISPOLEPT	RISPERIDONUM	839 374,56	0,23	75 175 895,72	1,36	2 880 310,40	0,10	78 056 206,12	0,88
9	FORADIL	FORMOTEROLUM	1 062 242,57	0,29	66 973 966,93	1,21	11 603 506,45	0,39	78 577 473,38	0,88
10	PRESTARUM	PERINDOPRILUM	5 197 489,08	1,44	63 331 561,00	1,15	96 413 788,30	3,21	159 745 349,30	1,80
11	DUROGESIC	FENTANYLUM	227 664,43	0,06	59 150 306,01	1,07	236 273,89	0,01	59 386 579,90	0,67
12	SANDIMMUN NEORAL	CICLOSPORINUM	176 391,56	0,05	51 209 620,76	0,93	408 091,48	0,01	51 617 712,24	0,58
13	DIPHERELINE S.R.	TRIPTORELINUM	54 724,00	0,02	50 434 087,29	0,91	103 617,41	0,00	50 537 704,70	0,57
14	ZOLADEX LA	GOSERELINUM	39 811,00	0,01	47 870 295,98	0,87	111 179,20	0,00	47 981 475,18	0,54
15	TOPAMAX	TOPIRAMATUM	466 214,22	0,13	47 245 164,92	0,85	-113 715,67	0,00	47 131 449,25	0,53
16	TRUSOPT 2%	DORZOLAMIDUM	1 137 439,00	0,31	44 576 255,62	0,81	17 755 583,04	0,59	62 331 838,66	0,70
			9 445 348,73	2,61	584 207 943,99	10,57	130 267 065,62	4,34	714 475 009,61	8,03
17	DUOMOX	AMOXICILLINUM	3 138 717,04	0,87	43 215 258,17	0,78	11 946 150,80	0,40	55 161 408,97	0,62
18	AMLOZEK	AMLODIPINUM	4 840 454,22	1,34	42 401 339,37	0,77	60 188 986,08	2,01	102 590 325,45	1,15
19	LAMICTAL (LAMITRIN)	LAMOTRIGINUM	476 151,86	0,13	42 197 937,93	0,76	840 097,82	0,03	43 038 035,75	0,48
20	INS. HUMULIN M3 (30/70)	INS.INJECTIO NEUTRALIS, INS.ISOPHANUM	361 013,60	0,10	41 333 590,20	0,75	2 653 852,08	0,09	43 987 442,28	0,49
21	ZOCOR 20	SIMVASTATINUM	1 095 486,74	0,30	40 549 915,39	0,73	32 226 108,47	1,07	72 776 023,86	0,82
22	KETONAL FORTE	KETOPROFENUM	5 469 158,56	1,51	40 156 665,94	0,73	15 647 483,82	0,52	55 804 149,76	0,63
23	FRAXIPARINE	NADROPARINUM CALCICUM	421 038,25	0,12	39 790 067,70	0,72	4 557 753,10	0,15	44 347 820,80	0,50
24	ARIMIDEX	ANASTROZOLUM	88 284,42	0,02	38 406 131,97	0,69	-232 048,23	-0,01	38 174 083,74	0,43
25	VASILIP	SIMVASTATINUM	1 055 076,84	0,29	37 146 575,50	0,67	28 775 076,09	0,96	65 921 651,59	0,74
26	TERTENSIF SR	INDAPAMIDUM	6 307 947,66	1,74	37 136 519,06	0,67	71 486 826,77	2,38	108 623 345,83	1,22
27	ENARENAL	ENALAPRILI MALEAS	10 286 727,32	2,84	36 114 990,53	0,65	56 950 726,18	1,90	93 065 716,71	1,05
28	DEPAKINE CHRONO 500	NATRII VALPROAS DONEPEZILI	1 278 249,43	0,35	35 923 080,73	0,65	-984 417,40	-0,03	34 938 663,33	0,39
29	ARICEPT	HYDROCHLORIDUM	133 017,32	0,04	35 352 998,41	0,64	11 597 974,55	0,39	46 950 972,96	0,53
30	POLPRAZOL	OMEPRAZOLUM	1 087 365,09	0,30	34 233 534,30	0,62	20 643 658,59	0,69	54 877 192,89	0,62
31	FRAXODI	NADROPARINUM CALCICUM	104 196,96	0,03	32 413 834,41	0,59	1 022 412,29	0,03	33 436 246,70	0,38
			36 142 885,30	9,99	576 372 439,61	10,43	317 320 641,01	10,57	893 693 080,62	10,05
32	HELICID 20	OMEPRAZOLUM	959 068,56	0,27	31 374 559,66	0,57	12 681 149,37	0,42	44 055 709,03	0,50
33	INHIBACE PULMICORT	CILAZAPRILUM	2 950 187,43	0,82	31 315 461,49	0,57	58 283 118,77	1,94	89 598 580,26	1,01
34	NEBULISATION	BUDESONIDUM	288 643,46	0,08	31 213 006,81	0,56	611 708,28	0,02	31 824 715,09	0,36
35	ATORIS	ATORVASTATINUM	768 000,82	0,21	29 042 492,44	0,53	11 853 541,23	0,40	40 896 033,67	0,46
36	SIMVASTEROL	SIMVASTATINUM	767 232,05	0,21	28 500 424,57	0,52	24 336 289,03	0,81	52 836 713,60	0,59
37	INS. ACTRAPID HM PENFILL	INSULINI INJECTIO NEUTRALIS	247 651,90	0,07	28 345 369,66	0,51	1 436 544,05	0,05	29 781 913,71	0,33
38	TURBUHALER OXIS	FORMOTEROLUM	449 413,17	0,12	26 977 125,42	0,49	8 581 657,49	0,29	35 558 782,91	0,40
39	FEMARA	LETROZOLUM	57 755,00	0,02	26 867 431,71	0,49	-115 495,43	0,00	26 751 936,28	0,30

40	AUGMENTIN	AMOXICILLINUM, ACIDUM CLAVULANICUM	2 258 232,05	0,62	26 570 701,27	0,48	45 000 600,85	1,50	71 571 302,12	0,80
41	SINGULAIR 10	MONTELUKASTUM	255 342,86	0,07	26 548 189,94	0,48	10 345 534,11	0,34	36 893 724,05	0,41
42	INS. MIXTARD 40HM PENFIL	INS.INJECTIO NEUTRALIS, INS.ISOPHANUM	229 782,70	0,06	26 445 142,96	0,48	1 511 075,54	0,05	27 956 218,50	0,31
43	DIAPREL MR	GLICLAZIDUM	1 932 993,15	0,53	26 077 575,60	0,47	40 305 872,21	1,34	66 383 447,81	0,75
44	SUMAMED	AZITHROMYCINUM	858 797,69	0,24	25 803 596,44	0,47	22 700 005,27	0,76	48 503 601,71	0,55
45	OMNIC 0,4	TAMSULOSINUM	733 891,97	0,20	25 640 032,34	0,46	34 589 058,20	1,15	60 229 090,54	0,68
46	EXELON	RIVASTIGMINUM	157 433,90	0,04	25 625 814,51	0,46	9 466 511,66	0,32	35 092 326,17	0,39
47	INS. MIXTARD 30 NOVOLET	INS.INJECTIO NEUTRALIS, INS.ISOPHANUM	221 274,90	0,06	25 401 044,46	0,46	1 773 821,80	0,06	27 174 866,26	0,31
48	EFFOX LONG	ISOSORBIDI MONONITRAS	3 070 751,99	0,85	25 223 433,32	0,46	14 971 023,67	0,50	40 194 456,99	0,45
49	LOVASTEROL	LOVASTATINUM	1 274 793,57	0,35	23 423 105,56	0,42	19 304 324,48	0,64	42 727 430,04	0,48
50	SEREVENT INHALER	SALMETEROLUM	506 658,13	0,14	22 926 898,79	0,41	6 900 301,14	0,23	29 827 199,93	0,34
51	NUTRAMIGEN GASEC 20	-	1 486 119,75	0,41	22 611 483,80	0,41	21 759 175,10	0,73	44 370 658,90	0,50
52	GASTROCAPS	OMEPRAZOLUM	575 505,19	0,16	21 810 708,35	0,39	12 071 082,96	0,40	33 881 791,31	0,38
			20 049 530,21	5,54	557 743 599,10	10,09	358 366 899,78	11,94	916 110 498,88	10,30
53	TULIP	ATORVASTATINUM	588 956,85	0,16	21 782 432,30	0,39	8 919 449,87	0,30	30 701 882,17	0,35
54	LUCRIN DEPOT	LEUPRORELINI ACETAS	22 155,00	0,01	21 633 569,96	0,39	60 304,11	0,00	21 693 874,07	0,24
55	NEUPOGEN	FILGRASTIMUM	56 117,85	0,02	21 316 979,24	0,39	-154 364,91	-0,01	21 162 614,33	0,24
56	DETRALEX	DIOSMINE, HESPERIDINUM	398 583,17	0,11	21 022 334,86	0,38	-148 840,16	-0,01	20 873 494,70	0,23
57	BONEFOS	NATRII CLODRONAS	47 782,06	0,01	20 781 204,48	0,38	229 143,55	0,01	21 010 348,03	0,24
58	PULMOZYME	DORNASUM ALFA	7 377,00	0,00	19 649 978,88	0,36	-308 049,68	-0,01	19 341 929,20	0,22
59	OMAR (OMEP)	OMEPRAZOLUM	614 782,22	0,17	19 609 225,42	0,35	8 336 006,29	0,28	27 945 231,71	0,31
60	DEPAKINE CHRONO 300	NATRII VALPROAS	850 849,54	0,24	19 512 775,99	0,35	-1 878,40	0,00	19 510 897,59	0,22
61	INS. INSULATARD HM PENFILL	INSULINUM ISOPHANUM	170 553,55	0,05	19 418 357,55	0,35	1 184 670,31	0,04	20 603 027,86	0,23
62	INS. HUMALOG	INSULINI INJ.NEUTRALIS LISPRUM	170 313,70	0,05	19 046 881,68	0,34	3 922 119,48	0,13	22 969 001,16	0,26
63	ORTANOL	OMEPRAZOLUM	569 731,18	0,16	19 038 629,58	0,34	8 015 890,90	0,27	27 054 520,48	0,30
64	SIMGAL	SIMVASTATINUM	525 238,21	0,15	18 608 876,26	0,34	14 039 990,03	0,47	32 648 866,29	0,37
65	TRILEPTAL	OXCARBAZEPINUM	173 621,70	0,05	18 267 116,95	0,33	132 992,63	0,00	18 400 109,58	0,21
66	ROVAMYCINE	SPIRAMYCINUM	1 310 725,44	0,36	18 131 130,06	0,33	17 148 848,25	0,57	35 279 978,31	0,40
67	GABITRIL	TIAGABINUM	50 397,04	0,01	18 129 317,47	0,33	155 201,67	0,01	18 284 519,14	0,21
68	PENESTER	FINASTERIDUM	383 046,86	0,11	18 032 438,71	0,33	15 669 203,69	0,52	33 701 642,40	0,38
69	SINGULAIR 5	MONTELUKASTUM	174 236,58	0,05	17 838 119,73	0,32	7 380 800,08	0,25	25 218 919,81	0,28
70	SANDOSTATIN LAR	OCTREOTIDUM	3 368,00	0,00	17 559 205,80	0,32	-123 076,24	0,00	17 436 129,56	0,20
71	SORTIS 40	ATORVASTATINUM	264 506,33	0,07	17 416 009,56	0,32	16 821 749,92	0,56	34 237 759,48	0,38
72	CARDIN 20	SIMVASTATINUM	424 393,94	0,12	17 310 466,13	0,31	12 302 712,33	0,41	29 613 178,46	0,33
73	BEBILON PEPTI 2	-	1 328 428,56	0,37	17 115 359,00	0,31	16 503 903,51	0,55	33 619 262,51	0,38
74	ANAFRANIL SR	CLOMIPRAMINI HYDROCHLORIDUM	605 067,70	0,17	16 746 329,54	0,30	-607 544,28	-0,02	16 138 785,26	0,18
75	AMLOPIN	AMLODIPINUM	1 983 182,90	0,55	16 663 066,83	0,30	15 605 270,28	0,52	32 268 337,11	0,36
76	DOXAR	DOXAZOSINUM	617 261,08	0,17	16 583 851,46	0,30	10 162 551,71	0,34	26 746 403,17	0,30
77	INS. HUMULIN N	INSULINUM ISOPHANUM	143 290,20	0,04	16 368 306,06	0,30	864 658,35	0,03	17 232 964,41	0,19
78	LERIVON	MIANSERINI HYDROCHLORIDUM	676 167,91	0,19	16 177 598,07	0,29	8 757 603,98	0,29	24 935 202,05	0,28
79	DALACIN C	CLINDAMYCINUM	1 613 521,47	0,45	16 025 438,03	0,29	22 325 072,00	0,74	38 350 510,03	0,43
80	GLUCOBAY	ACARBOSUM	1 324 192,69	0,37	15 744 249,06	0,28	14 100 189,24	0,47	29 844 438,30	0,34
81	CONTROLOC 40	PANTOPRAZOLUM	377 764,54	0,10	15 705 493,84	0,28	15 722 403,86	0,52	31 427 897,70	0,35
82	CARDURA XL	DOXAZOSINUM	431 390,54	0,12	15 458 870,03	0,28	17 783 355,81	0,59	33 242 225,84	0,37
83	COAXIL	TIANEPTINUM	1 001 068,63	0,28	15 330 905,09	0,28	13 457 622,18	0,45	28 788 527,27	0,32
			16 908 072,42	4,67	562 024 517,62	10,17	248 257 960,36	8,27	810 282 477,98	9,11
			88 489 974,50	24,46	2 870 584 595,66	51,92	1 086 853 432,19	36,22	3 957 438 027,85	44,48

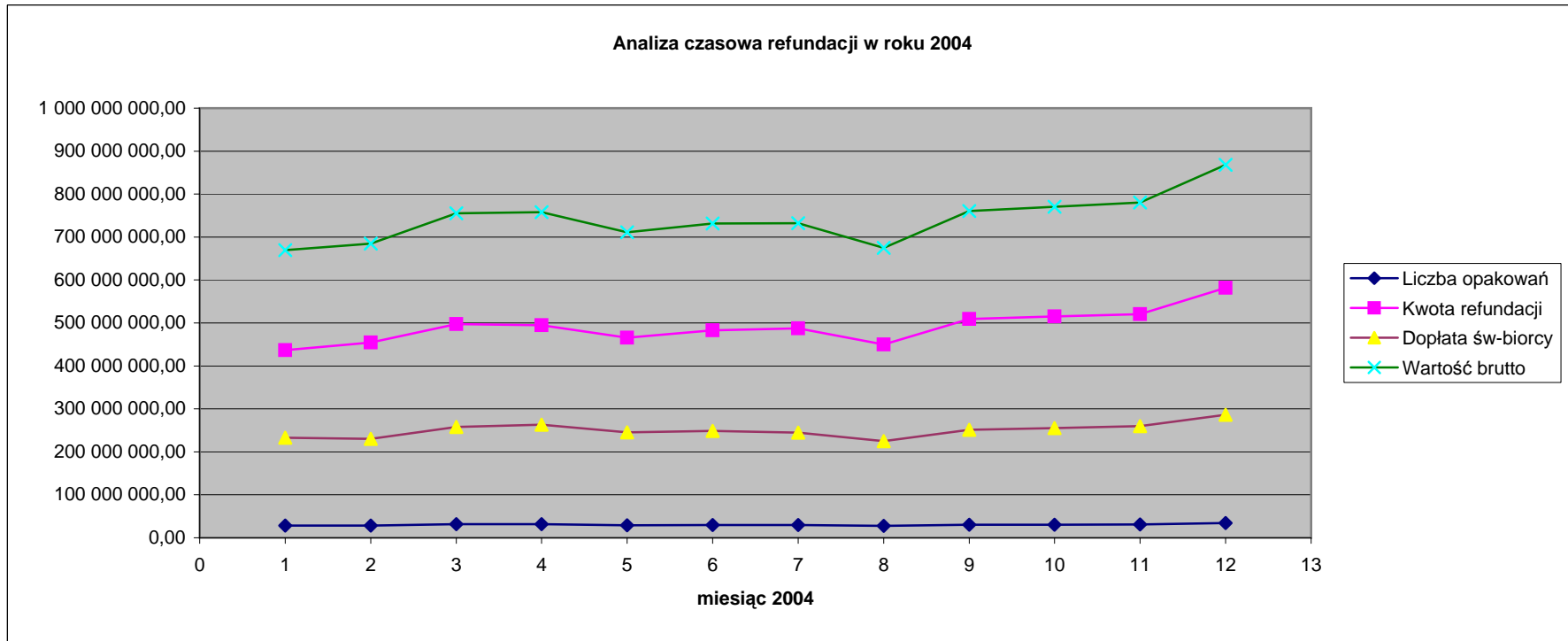
Analiza sprzedanych leków
2004 - 01 - styczeń do 2004 - 12 - grudzień - typ okresu: Miesiąc
Analiza z podziałem na: Nazwy handlowe leków

Tabela 10

Lp	Nazwa handlowa leku	Nazwa międzynarodowa leku	Liczba opakowań	[%] opak.	Kwota refundacji	[%] ref.	Dopłata św-biorcy	[%] dopl.	Wartość brutto	[%] wart.brutto
1		-	14 136 489,69	3,91	410 112 555,90	7,42	74 196 087,78	2,47	484 308 643,68	5,44
2	ENARENAL	ENALAPRILI MALEAS	10 286 727,32	2,84	36 114 990,53	0,65	56 950 726,18	1,90	93 065 716,71	1,05
3	TERTENSIF SR	INDAPAMIDUM	6 307 947,66	1,74	37 136 519,06	0,67	71 486 826,77	2,38	108 623 345,83	1,22
4	KETONAL FORTE	KETOPROFENUM	5 469 158,56	1,51	40 156 665,94	0,73	15 647 483,82	0,52	55 804 149,76	0,63
5	PRESTARUM	PERINDOPRILUM	5 197 489,08	1,44	63 331 561,00	1,15	96 413 788,30	3,21	159 745 349,30	1,80
6	AMLOZEK	AMLODIPINUM	4 840 454,22	1,34	42 401 339,37	0,77	60 188 986,08	2,01	102 590 325,45	1,15
			32 101 776,84	8,87	219 141 075,90	3,96	300 687 811,15	10,02	519 828 887,05	5,84
7	DUOMOX	AMOXICILLINUM	3 138 717,04	0,87	43 215 258,17	0,78	11 946 150,80	0,40	55 161 408,97	0,62
8	EFFOX LONG	ISOSORBIDI MONONITRAS	3 070 751,99	0,85	25 223 433,32	0,46	14 971 023,67	0,50	40 194 456,99	0,45
9	INHIBACE	CILAZAPRILUM	2 950 187,43	0,82	31 315 461,49	0,57	58 283 118,77	1,94	89 598 580,26	1,01
10	AUGMENTIN	AMOXICILLINUM, ACIDUM CLAVULANICUM	2 258 232,05	0,62	26 570 701,27	0,48	45 000 600,85	1,50	71 571 302,12	0,80
11	AMLOPIN	AMLODIPINUM	1 983 182,90	0,55	16 663 066,83	0,30	15 605 270,28	0,52	32 268 337,11	0,36
12	DIAPREL MR	GLICLAZIDUM	1 932 993,15	0,53	26 077 575,60	0,47	40 305 872,21	1,34	66 383 447,81	0,75
13	DALACIN C	CLINDAMYCINUM	1 613 521,47	0,45	16 025 438,03	0,29	22 325 072,00	0,74	38 350 510,03	0,43
14	CLEXANE	ENOXAPARINUM NATRICUM	1 593 318,76	0,44	106 639 224,83	1,93	7 295 471,22	0,24	113 934 696,05	1,28
15	FLIXOTIDE DYSK	FLUTICASONUM	1 571 724,77	0,43	136 339 150,71	2,47	3 703 993,86	0,12	140 043 144,57	1,57
16	NUTRAMIGEN	-	1 486 119,75	0,41	22 611 483,80	0,41	21 759 175,10	0,73	44 370 658,90	0,50
17	BEBILON PEPTI 2	-	1 328 428,56	0,37	17 115 359,00	0,31	16 503 903,51	0,55	33 619 262,51	0,38
18	GLUCOBAY	ACARBOSUM	1 324 192,69	0,37	15 744 249,06	0,28	14 100 189,24	0,47	29 844 438,30	0,34
19	ROVAMYCINE	SPIRAMYCINUM	1 310 725,44	0,36	18 131 130,06	0,33	17 148 848,25	0,57	35 279 978,31	0,40
20	SEREVENT DYSK	SALMETEROLUM	1 288 159,27	0,36	80 225 784,80	1,45	14 958 286,45	0,50	95 184 071,25	1,07
21	DEPAKINE CHRONO 500	NATRII VALPROAS	1 278 249,43	0,35	35 923 080,73	0,65	-984 417,40	-0,03	34 938 663,33	0,39
22	LOVASTEROL	LOVASTATINUM	1 274 793,57	0,35	23 423 105,56	0,42	19 304 324,48	0,64	42 727 430,04	0,48
23	TRUSOPT 2%	DORZOLAMIDUM	1 137 439,00	0,31	44 576 255,62	0,81	17 755 583,04	0,59	62 331 838,66	0,70
24	ZOCOR 20	SIMVASTATINUM	1 095 486,74	0,30	40 549 915,39	0,73	32 226 108,47	1,07	72 776 023,86	0,82
25	POLPRAZOL	OMEPRAZOLUM	1 087 365,09	0,30	34 233 534,30	0,62	20 643 658,59	0,69	54 877 192,89	0,62
26	FORADIL	FORMOTEROLUM	1 062 242,57	0,29	66 973 966,93	1,21	11 603 506,45	0,39	78 577 473,38	0,88
27	VASILIP	SIMVASTATINUM	1 055 076,84	0,29	37 146 575,50	0,67	28 775 076,09	0,96	65 921 651,59	0,74
28	COAXIL	TIANEPTINUM	1 001 068,63	0,28	15 330 905,09	0,28	13 457 622,18	0,45	28 788 527,27	0,32
29	HELICID 20	OMEPRAZOLUM	959 068,56	0,27	31 374 559,66	0,57	12 681 149,37	0,42	44 055 709,03	0,50
30	INS. MIXTARD 30HM PENFIL	INS.INJECTIO NEUTRALIS, INS.ISOPHANUM	880 277,10	0,24	100 748 424,62	1,82	6 896 050,33	0,23	107 644 474,95	1,21
31	SUMAMED	AZITHROMYCINUM	858 797,69	0,24	25 803 596,44	0,47	22 700 005,27	0,76	48 503 601,71	0,55
32	DEPAKINE CHRONO 300	NATRII VALPROAS	850 849,54	0,24	19 512 775,99	0,35	-1 878,40	0,00	19 510 897,59	0,22
33	RISPOLEPT	RISPERIDONUM	839 774,56	0,23	75 175 895,72	1,36	2 880 310,40	0,10	78 056 206,12	0,88
34	ATORIS	ATORVASTATINUM	768 000,82	0,21	29 042 492,44	0,53	11 853 541,23	0,40	40 896 033,67	0,46
35	SIMVASTEROL	SIMVASTATINUM	767 232,05	0,21	28 500 424,57	0,52	24 336 289,03	0,81	52 836 713,60	0,59
36	OMNIC 0,4	TAMSULOSINUM	733 891,97	0,20	25 640 032,34	0,46	34 589 058,20	1,15	60 229 090,54	0,68
37	LERIVON	MIANSERINI HYDROCHLORIDUM	676 167,91	0,19	16 177 598,07	0,29	8 757 603,98	0,29	24 935 202,05	0,28
38	DOXAR	DOXAZOSINUM	617 261,08	0,17	16 583 851,46	0,30	10 162 551,71	0,34	26 746 403,17	0,30
39	OMAR (OMEP)	OMEPRAZOLUM	614 782,22	0,17	19 609 225,42	0,35	8 336 006,29	0,28	27 945 231,71	0,31
40	ZOLAFREN	OLANZAPINUM	610 657,95	0,17	166 283 510,38	3,01	-212 936,44	-0,01	166 070 573,94	1,87
41	ANAFRANIL SR	CLOMIPRAMINI HYDROCHLORIDUM	605 067,70	0,17	16 746 329,54	0,30	-607 544,28	-0,02	16 138 785,26	0,18
42	TULIP	ATORVASTATINUM	588 956,85	0,16	21 782 432,30	0,39	8 919 449,87	0,30	30 701 882,17	0,35
43	GASEC 20 GASTROCAPS	OMEPRAZOLUM	575 505,19	0,16	21 810 708,35	0,39	12 071 082,96	0,40	33 881 791,31	0,38
44	ORTANOL	OMEPRAZOLUM	569 731,18	0,16	19 038 629,58	0,34	8 015 890,90	0,27	27 054 520,48	0,30
45	SIMGAL	SIMVASTATINUM	525 238,21	0,15	18 608 876,26	0,34	14 039 990,03	0,47	32 648 866,29	0,37

46	SEREVENT INHALER	SALMETEROLUM	506 658,13	0,14	22 926 898,79	0,41	6 900 301,14	0,23	29 827 199,93	0,34
47	LAMICTAL (LAMITRIN)	LAMOTRIGINUM	476 151,86	0,13	42 197 937,93	0,76	840 097,82	0,03	43 038 035,75	0,48
48	TOPAMAX	TOPIRAMATUM	466 214,22	0,13	47 245 164,92	0,85	-113 715,67	0,00	47 131 449,25	0,53
49	OXIS TURBUHALER	FORMOTEROLUM	449 413,17	0,12	26 977 125,42	0,49	8 581 657,49	0,29	35 558 782,91	0,40
50	CARDURA XL	DOXAZOSINUM	431 390,54	0,12	15 458 870,03	0,28	17 783 355,81	0,59	33 242 225,84	0,37
51	CARDIN 20	SIMVASTATINUM	424 393,94	0,12	17 310 466,13	0,31	12 302 712,33	0,41	29 613 178,46	0,33
52	FRAXIPARINE	NADROPARINUM CALCICUM	421 038,25	0,12	39 790 067,70	0,72	4 557 753,10	0,15	44 347 820,80	0,50
53	DETRALEX	DIOSMINE, HESPERIDINUM	398 583,17	0,11	21 022 334,86	0,38	-148 840,16	-0,01	20 873 494,70	0,23
54	PENESTER	FINASTERIDUM	383 046,86	0,11	18 032 438,71	0,33	15 669 203,69	0,52	33 701 642,40	0,38
55	CONTROLOC 40	PANTOPRAZOLUM	377 764,54	0,10	15 705 493,84	0,28	15 722 403,86	0,52	31 427 897,70	0,35
56	INS. HUMULIN M3 (30/70)	INS.INJECTIO NEUTRALIS, INS.ISOPHANUM	361 013,60	0,10	41 333 590,20	0,75	2 653 852,08	0,09	43 987 442,28	0,49
57	PULMICORT NEBULISATION	BUDESONIDUM	288 643,46	0,08	31 213 006,81	0,56	611 708,28	0,02	31 824 715,09	0,36
58	SORTIS 40	ATORVASTATINUM	264 506,33	0,07	17 416 009,56	0,32	16 821 749,92	0,56	34 237 759,48	0,38
59	SINGULAIR 10	MONTELUKASTUM	255 342,86	0,07	26 548 189,94	0,48	10 345 534,11	0,34	36 893 724,05	0,41
60	INS. ACTRAPID HM PENFILL	INSULINI INJECTIO NEUTRALIS	247 651,90	0,07	28 345 369,66	0,51	1 436 544,05	0,05	29 781 913,71	0,33
61	MEGACE	MEGESTROLI ACETAS	243 598,30	0,07	78 240 789,76	1,42	868 431,12	0,03	79 109 220,88	0,89
62	INS. MIXTARD 40HM PENFIL	INS.INJECTIO NEUTRALIS, INS.ISOPHANUM	229 782,70	0,06	26 445 142,96	0,48	1 511 075,54	0,05	27 956 218,50	0,31
63	DUROGESIC	FENTANYLUM	227 664,43	0,06	59 150 306,01	1,07	236 273,89	0,01	59 386 579,90	0,67
64	INS. MIXTARD 30 NOVOLET	INS.INJECTIO NEUTRALIS, INS.ISOPHANUM	221 274,90	0,06	25 401 044,46	0,46	1 773 821,80	0,06	27 174 866,26	0,31
65	SANDIMMUN NEORAL	CICLOSPORINUM	176 391,56	0,05	51 209 620,76	0,93	408 091,48	0,01	51 617 712,24	0,58
66	SINGULAIR 5	MONTELUKASTUM	174 236,58	0,05	17 838 119,73	0,32	7 380 800,08	0,25	25 218 919,81	0,28
67	TRILEPTAL	OXCARBAZEPINUM	173 621,70	0,05	18 267 116,95	0,33	132 992,63	0,00	18 400 109,58	0,21
68	INS. INSULATARD HM PENFILL	INSULINUM ISOPHANUM	170 553,55	0,05	19 418 357,55	0,35	1 184 670,31	0,04	20 603 027,86	0,23
69	INS. HUMALOG	INSULINI INJ.NEUTRALIS LISPRUM	170 313,70	0,05	19 046 881,68	0,34	3 922 119,48	0,13	22 969 001,16	0,26
70	EXELON	RIVASTIGMINUM	157 433,90	0,04	25 625 814,51	0,46	9 466 511,66	0,32	35 092 326,17	0,39
71	INS. HUMULIN N	INSULINUM ISOPHANUM	143 290,20	0,04	16 368 306,06	0,30	864 658,35	0,03	17 232 964,41	0,19
72	ARICEPT	DONEPEZILI HYDROCHLORIDUM	133 017,32	0,04	35 352 998,41	0,64	11 597 974,55	0,39	46 950 972,96	0,53
73	FRAXODI	NADROPARINUM CALCICUM	104 196,96	0,03	32 413 834,41	0,59	1 022 412,29	0,03	33 436 246,70	0,38
74	ARIMIDEX	ANASTROZOLUM	88 284,42	0,02	38 406 131,97	0,69	-232 048,23	-0,01	38 174 083,74	0,43
75	FEMARA	LETROZOLUM	57 755,00	0,02	26 867 431,71	0,49	-115 495,43	0,00	26 751 936,28	0,30
76	NEUPOGEN	FILGRASTIMUM	56 117,85	0,02	21 316 979,24	0,39	-154 364,91	-0,01	21 162 614,33	0,24
77	DIPHERELINE S.R.	TRIPTORELINUM	54 724,00	0,02	50 434 087,29	0,91	103 617,41	0,00	50 537 704,70	0,57
78	GABITRIL	TIAGABINUM	50 397,04	0,01	18 129 317,47	0,33	155 201,67	0,01	18 284 519,14	0,21
79	BONEFOS	NATRII CLODRONAS	47 782,06	0,01	20 781 204,48	0,38	229 143,55	0,01	21 010 348,03	0,24
80	ZOLADEX LA	GOSERELINUM	39 811,00	0,01	47 870 295,98	0,87	111 179,20	0,00	47 981 475,18	0,54
81	LUCRIN DEPOT	LEUPRORELINI ACETAS	22 155,00	0,01	21 633 569,96	0,39	60 304,11	0,00	21 693 874,07	0,24
82	PULMOZYME	DORNASUM ALFA	7 377,00	0,00	19 649 978,88	0,36	-308 049,68	-0,01	19 341 929,20	0,22
83	SANDOSTATIN LAR	OCTREOTIDUM	3 368,00	0,00	17 559 205,80	0,32	-123 076,24	0,00	17 436 129,56	0,20

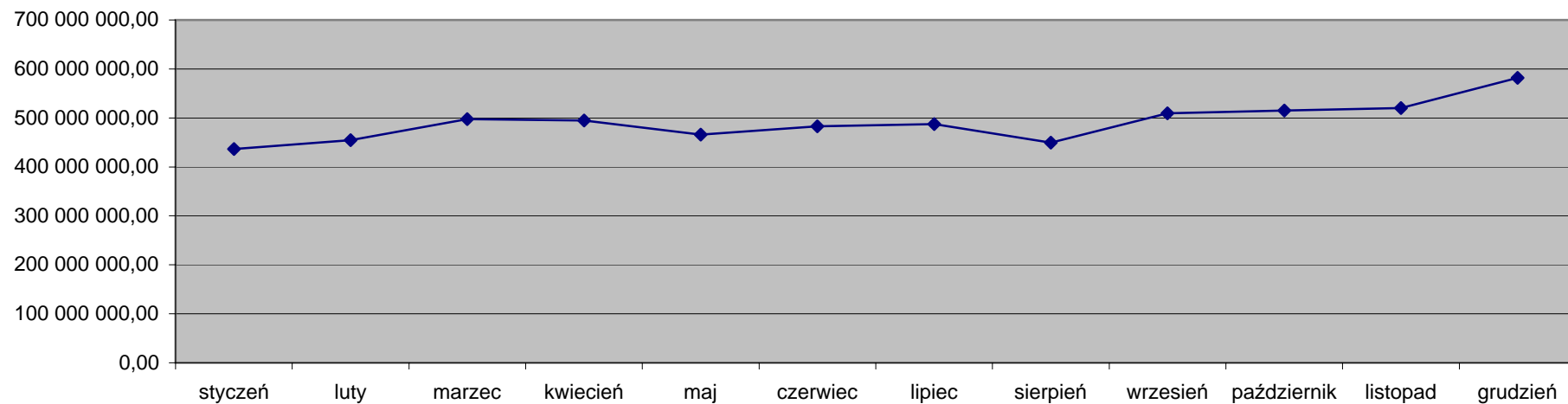
Tabela 11



miesiąc 2004	Liczba opakowań	Kwota refundacji	Dopłata św-biorcy	Wartość brutto
styczeń	28 575 053,05	436 642 684,42	233 003 993,71	669 646 678,13
luty	28 429 844,28	454 394 002,44	230 286 013,55	684 680 015,99
marzec	31 681 491,01	497 498 824,48	258 074 463,52	755 573 288,00
kwiecień	31 393 620,65	494 836 256,36	263 044 863,53	757 881 119,89
maj	29 163 944,83	465 714 696,13	245 336 632,99	711 051 329,12
czerwiec	29 727 998,77	482 884 996,57	248 381 517,86	731 266 514,43
lipiec	29 693 525,25	487 426 079,71	244 858 942,20	732 285 021,91
sierpień	27 557 792,97	449 760 265,54	224 968 628,39	674 728 893,93
wrzesień	30 548 755,58	509 349 849,85	251 252 788,63	760 602 638,48
październik	30 529 442,32	515 090 443,52	255 512 881,69	770 603 325,21
listopad	30 824 407,83	520 384 530,43	259 796 446,46	780 180 976,89
grudzień	33 973 282,23	582 003 730,10	286 274 697,26	868 278 427,36

362 099 158,76	5 895 986 359,55	3 000 791 869,79	8 896 778 229,34
-----------------------	-------------------------	-------------------------	-------------------------

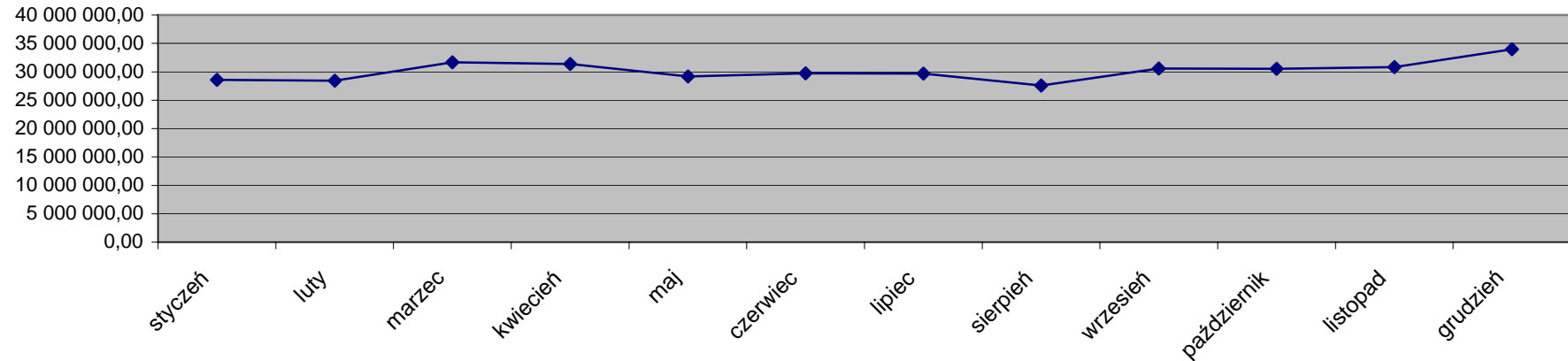
Kwota refundacji



miesiac 2004	Kwota refundacji
styczeń	436 642 684,42
luty	454 394 002,44
marzec	497 498 824,48
kwiecień	494 836 256,36
maj	465 714 696,13
czerwiec	482 884 996,57
lipiec	487 426 079,71
sierpień	449 760 265,54
wrzesień	509 349 849,85
październik	515 090 443,52
listopad	520 384 530,43
grudzień	582 003 730,10

5 895 986 359,55

Liczba opakowań



miesiąc 2004	Liczba opakowań
styczeń	28 575 053,05
luty	28 429 844,28
marzec	31 681 491,01
kwiecień	31 393 620,65
maj	29 163 944,83
czerwiec	29 727 998,77
lipiec	29 693 525,25
sierpień	27 557 792,97
wrzesień	30 548 755,58
październik	30 529 442,32
listopad	30 824 407,83
grudzień	33 973 282,23

362 099 158,76

3. Uprawnienia dodatkowe pacjentów.

a) pacjenci cierpiący na choroby przewlekłe

Jak wykazano w części I analizy pkt d) ponad 49,73% ogólnej kwoty refundacji w roku 2004 wydatkowano na leki dla chorych cierpiących na choroby przewlekłe (ponad 2,932 mld złotych). Dla tej grupy uprawnionych wypisano łącznie blisko 82 mln opakowań leków o łącznej wartości ponad 3,498 mld złotych.

Współudział pacjentów w kosztach tych leków wyniósł 16,18%.

Analiza miesięczna pokazuje, że największe środki finansowe wydatkowano w miesiącu grudniu 2004r. (ponad 301 mln zł.), najmniejsze w styczniu (blisko 198 mln zł.). Średnio miesięcznie wydatkowano na leki refundowane dla tej grupy uprawnionych 244 mln zł, jednakże zauważyć należy, że począwszy od września 2004r. nastąpił dynamiczny wzrost wydatków. Przyczyną takiego wzrostu były doniesienia medialne o planowanych przez Ministra Zdrowia zmianach na wykazach leków refundowanych, w cenach urzędowych i limitach cen. Spowodowało to nagły wzrost popytu na leki, a w konsekwencji wzrost wydatków. Zauważyć należy, że w miesiącu grudniu pacjenci wykupili aż 740 tys. opakowań leków refundowanych więcej niż miesiąc wcześniej.

Tabela 1, wykres 1.

b) „zwykli ubezpieczeni”

Ponad 2,427 mld złotych (41,18% ogólnej kwoty refundacji) wydatkowano na refundację leków z listy leków podstawowych i uzupełniających (dostępnych dla „zwykłych” ubezpieczonych). . Refundacją objęto ponad 261,703 mld opakowań leków o łącznej wartości ponad 4,858 mld złotych.

Współudział pacjentów w kosztach tych leków wyniósł 50,03%.

Struktura zmian w kwotach refundacji w poszczególnych miesiącach kształtowała się podobnie jak w przypadku leków refundowanych dla osób cierpiących na choroby przewlekłe. Średnio miesięcznie wydatkowano 202 mln zł, zaś gwałtowny wzrost wydatków rozpoczął się w miesiącu wrześniu ubr. W miesiącu grudniu wydatkowano ponad 238 mln zł. , zas pacjenci wykupili ponad 2,432 mln opakowań leków refundowanych więcej niż miesiąc wcześniej. Przyczyną takich gwałtownych zmian były dokonane przez Ministra Zdrowia zmiany w wykazach leków refundowanych, cenach urzędowych i limitach cen, które zaczynały obowiązywać od 1 stycznia 2005r.

Tabela 2, wykres 2.

c) inwalidzi wojenni

Ponad 8,25% ogólnej kwoty refundacji (ponad 486,710 mln złotych) wydatkowano na refundację leków dla inwalidów wojennych. Refundacją objęto dla tej grupy uprawnionych ponad 15,377 mln opakowań leków o łącznej wartości 483,185 mln złotych).

W przypadku tej grupy uprawnionych nagły wzrost wydatków nastąpił w miesiącu marcu i kwietniu (wydatkowano odpowiednio 42 i 43 mln zł) (przyczyna – pierwsza w 2004r. zmiana na wykazach leków refundowanych), w miesiącu czerwcu i lipcu ubr. (wydatkowano po 41 mln zł) (przyczyna – nieznana), w miesiącu wrześniu ubr. (wydatkowano 44 mln zł). Wzrost wydatków w miesiącu wrześniu poprzedza bezpośrednio spadek wydatków w kolejnych miesiącach (w grudniu wydatkowano już tylko 37 mln zł). Wytlumaczeniem takich zmian może być fakt wprowadzenia obowiązku wpisywania numeru PESEL na każdą receptę wystawianą dla osób posiadających takie uprawnienia.

Tabela 3, wykres 3.

d) inwalidzi wojskowi i Zasłużeni Honorowi Dawcy Krwi.

Miesięczną strukturę wydatków z tytułu refundacji leków dla inwalidów wojskowych oraz Zasłużonych Honorowych Dawców Krwi przedstawiają tabele 4-5, oraz wykresy 4-5. W przypadku obu w/w grup uprawnionych niewielkie zmiany w wydatkach były wynikiem wprowadzanych (marzec- kwiecień 2004r.) lub planowanych (od września 2004r) zmian na wykazach leków refundowanych.

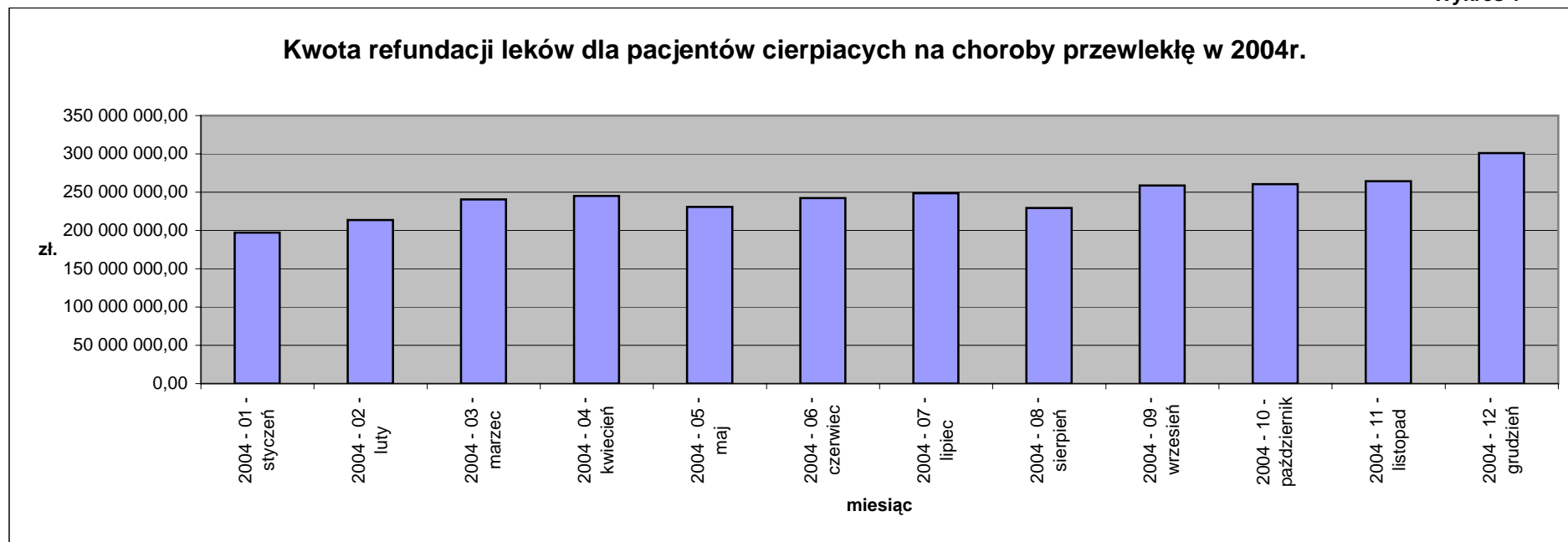
Tabela 4 –5 , wykres 4 –5.

Analiza sprzedanych leków
2004 - 01 - styczeń do 2004 - 12 - grudzień - typ okresu: Miesiąc
Uprawnienia dodatkowe pacjentów : Choroba przewlekła

Tabela 1

Rok, okres	Liczba opakowań	[%] opak.	Kwota refundacji	[%] ref.	Dopłata św-biorcy	[%] dopl.	Wartość brutto	[%] wart.brutto
2004 - 01 - styczeń	5 939 500,93	7,25	197 126 848,24	6,72	41 427 130,04	7,32	238 553 978,28	6,82
2004 - 02 - luty	6 146 958,19	7,50	213 698 399,47	7,29	41 146 555,41	7,27	254 844 954,88	7,29
2004 - 03 - marzec	6 969 535,80	8,50	240 485 156,16	8,20	47 325 214,29	8,36	287 810 370,45	8,23
2004 - 04 - kwiecień	7 072 686,16	8,63	245 107 806,30	8,36	50 891 257,03	8,99	295 999 063,33	8,46
2004 - 05 - maj	6 546 001,65	7,99	230 794 846,11	7,87	46 506 617,61	8,22	277 301 463,72	7,93
2004 - 06 - czerwiec	6 762 646,97	8,25	242 381 326,41	8,27	47 619 356,66	8,42	290 000 683,07	8,29
2004 - 07 - lipiec	6 940 034,33	8,47	248 735 968,00	8,48	48 564 268,69	8,58	297 300 236,69	8,50
2004 - 08 - sierpień	6 414 481,81	7,83	229 281 906,46	7,82	44 753 431,27	7,91	274 035 337,73	7,83
2004 - 09 - wrzesień	7 090 156,69	8,65	258 828 677,59	8,83	48 318 185,80	8,54	307 146 863,39	8,78
2004 - 10 - październik	7 027 326,33	8,57	260 399 507,08	8,88	47 844 072,79	8,46	308 243 579,87	8,81
2004 - 11 - listopad	7 151 748,95	8,73	264 407 083,32	9,02	48 323 660,85	8,54	312 730 744,17	8,94
2004 - 12 - grudzień	7 892 269,62	9,63	301 102 009,28	10,27	53 123 420,88	9,39	354 225 430,16	10,13
81 953 347,43		100,00	2 932 349 534,42	100,00	565 843 171,32	100,00	3 498 192 705,74	100,00

Wykres 1

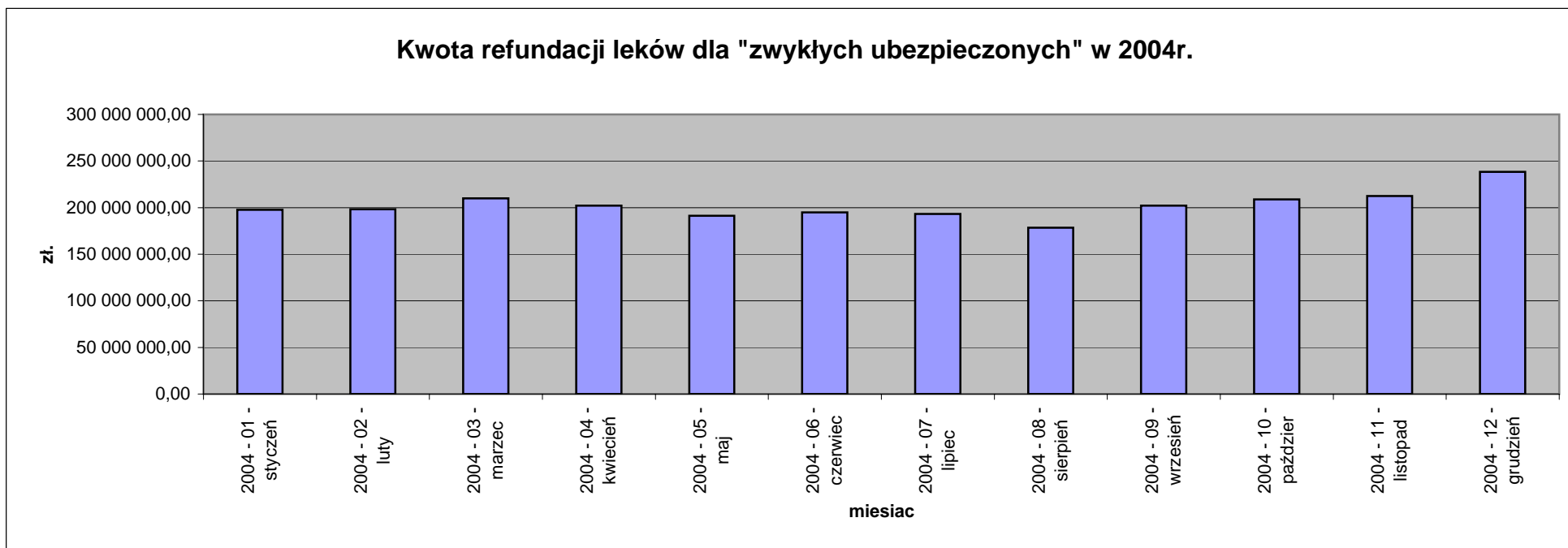


Analiza sprzedanych leków
2004 - 01 - styczeń do 2004 - 12 - grudzień - typ okresu: Miesiąc
Uprawnienia dodatkowe pacjentów : Brak uprawnień

Tabela 2

Rok, okres	Liczba opakowań	[%] opak.	Kwota refundacji	[%] ref.	Dopłata św-biorcy	[%] dopl.	Wartość brutto	[%] wart.brutto
2004 - 01 - styczeń	21 113 840,97	8,07	197 722 746,01	8,14	191 196 574,27	7,87	388 919 320,28	8,00
2004 - 02 - luty	20 773 641,86	7,94	198 151 496,74	8,16	188 745 869,86	7,76	386 897 366,60	7,96
2004 - 03 - marzec	23 053 514,04	8,81	209 902 266,66	8,65	210 297 635,07	8,65	420 199 901,73	8,65
2004 - 04 - kwiecień	22 648 429,25	8,65	202 225 270,87	8,33	211 701 203,31	8,71	413 926 474,18	8,52
2004 - 05 - maj	21 121 718,88	8,07	191 336 463,38	7,88	198 521 347,94	8,17	389 857 811,32	8,02
2004 - 06 - czerwiec	21 424 976,70	8,19	194 856 068,17	8,03	200 494 550,95	8,25	395 350 619,12	8,14
2004 - 07 - lipiec	21 223 727,10	8,11	193 202 565,98	7,96	196 042 595,81	8,06	389 245 161,79	8,01
2004 - 08 - sierpień	19 707 751,08	7,53	178 417 449,25	7,35	179 957 045,23	7,40	358 374 494,48	7,38
2004 - 09 - wrzesień	21 846 835,82	8,35	202 148 321,17	8,33	202 682 317,30	8,34	404 830 638,47	8,33
2004 - 10 - październik	21 955 201,00	8,39	208 840 945,63	8,60	207 397 525,89	8,53	416 238 471,52	8,57
2004 - 11 - listopad	22 200 791,14	8,48	212 454 850,97	8,75	211 181 124,88	8,69	423 635 975,85	8,72
2004 - 12 - grudzień	24 633 022,77	9,41	238 504 957,62	9,82	232 770 669,23	9,58	471 275 626,85	9,70
261 703 450,61		100,00	2 427 763 402,45	100,00	2 430 988 459,74	100,00	4 858 751 862,19	100,00

Wykres 2

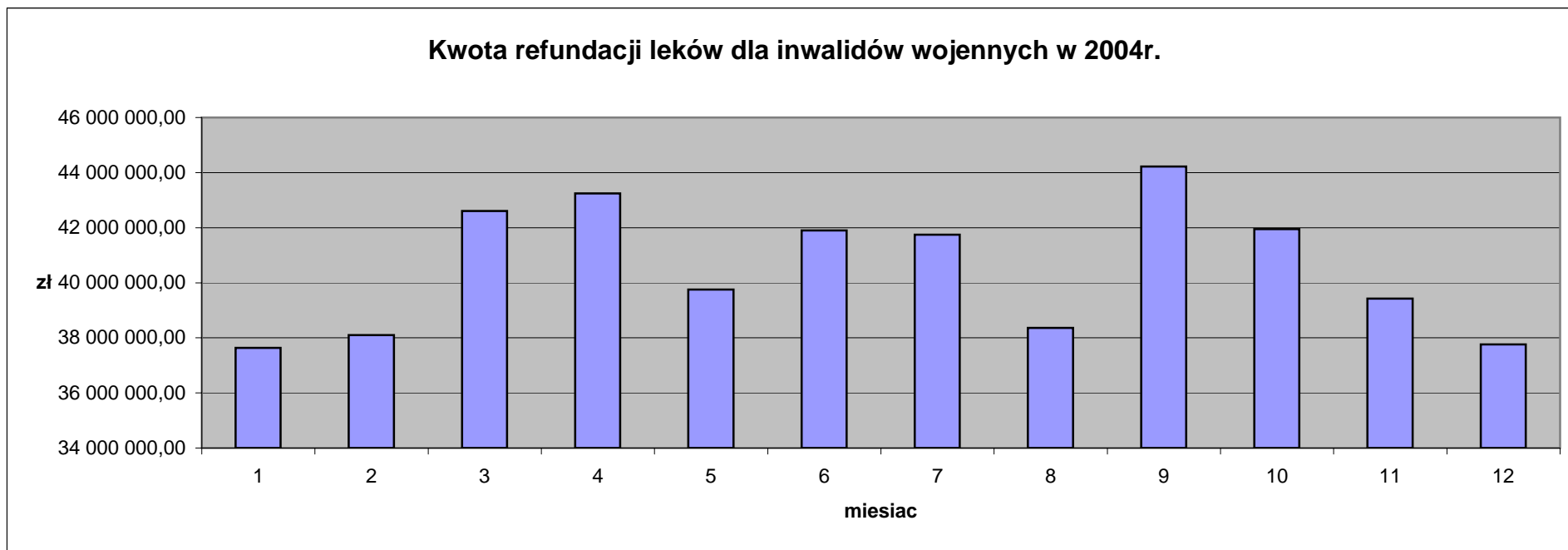


Analiza sprzedanych leków
2004 - 01 - styczeń do 2004 - 12 - grudzień - typ okresu: Miesiąc
Uprawnienia dodatkowe pacjentów : Inwalida wojenny

Tabela 3

Rok, okres	Liczba opakowań	[%] opak.	Kwota refundacji	[%] ref.	Dopłata św-biorcy	[%] dopl.	Wartość brutto	[%] wart.brutto
2004 - 01 - styczeń	1 234 618,35	8,03	37 640 117,51	7,73	-296 750,92	8,42	37 343 366,59	7,73
2004 - 02 - luty	1 225 527,01	7,97	38 098 109,46	7,83	-279 926,11	7,94	37 818 183,35	7,83
2004 - 03 - marzec	1 358 531,09	8,83	42 608 139,62	8,75	-318 692,27	9,04	42 289 447,35	8,75
2004 - 04 - kwiecień	1 374 270,26	8,94	43 242 121,27	8,88	-303 926,13	8,62	42 938 195,14	8,89
2004 - 05 - maj	1 240 609,96	8,07	39 757 147,55	8,17	-296 547,49	8,41	39 460 600,06	8,17
2004 - 06 - czerwiec	1 314 349,54	8,55	41 903 973,69	8,61	-320 338,78	9,09	41 583 634,91	8,61
2004 - 07 - lipiec	1 303 691,82	8,48	41 745 293,24	8,58	-321 441,61	9,12	41 423 851,63	8,57
2004 - 08 - sierpień	1 213 294,19	7,89	38 360 971,41	7,88	-279 193,61	7,92	38 081 777,80	7,88
2004 - 09 - wrzesień	1 366 918,75	8,89	44 216 588,30	9,08	-331 696,09	9,41	43 884 892,21	9,08
2004 - 10 - październik	1 320 220,19	8,59	41 946 491,39	8,62	-278 401,20	7,90	41 668 090,19	8,62
2004 - 11 - listopad	1 236 667,73	8,04	39 426 242,17	8,10	-268 897,48	7,63	39 157 344,69	8,10
2004 - 12 - grudzień	1 188 674,94	7,73	37 765 419,03	7,76	-229 520,53	6,51	37 535 898,50	7,77
	15 377 373,83	100,00	486 710 614,64	100,00	-3 525 332,22	100,00	483 185 282,42	100,00

Wykres 3



Analiza sprzedanych leków

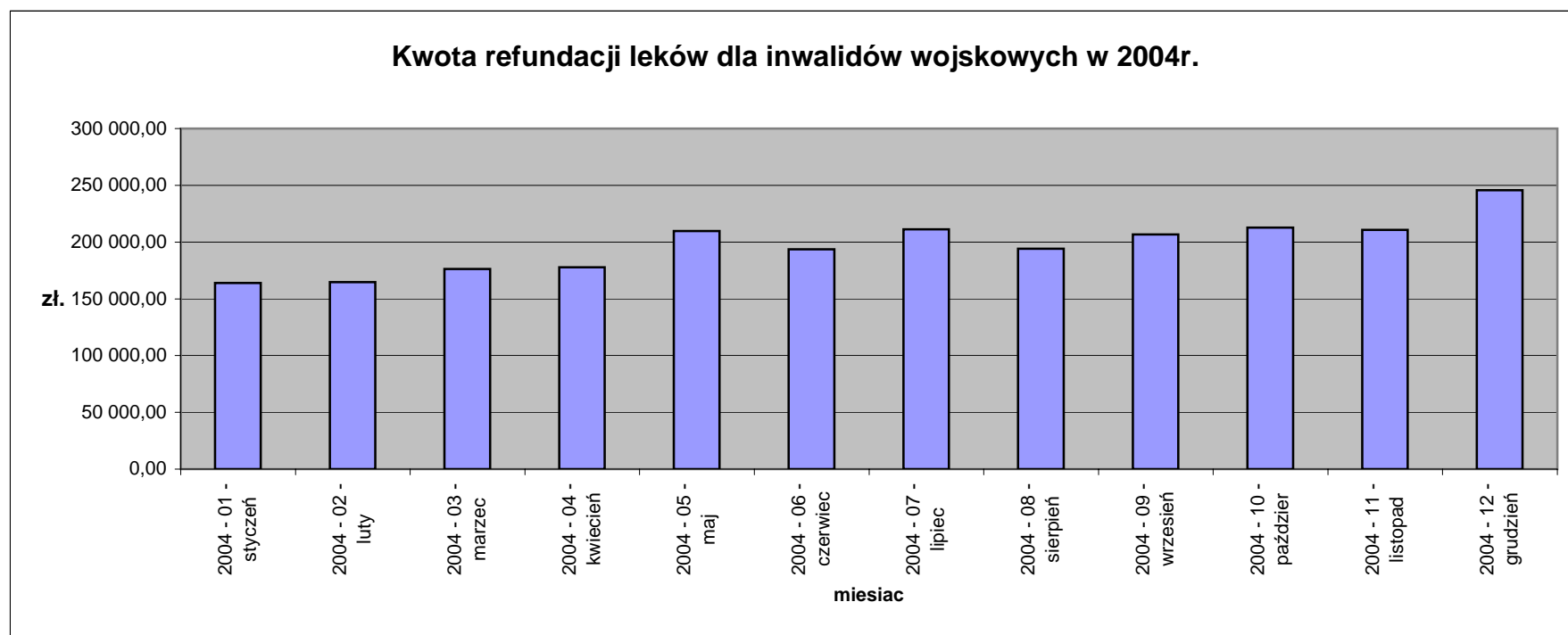
Tabela 4

2004 - 01 - styczeń do 2004 - 12 - grudzień - typ okresu: Miesiąc

Uprawnienia dodatkowe pacjentów : Inwalida wojskowy

Rok, okres	Liczba opakowań	[%] opak.	Kwota refundacji	[%] ref.	Dopłata św-biorcy	[%] dopl.	Wartość brutto	[%] wart.brutto
2004 - 01 - styczeń	8 820,58	7,14	163 962,35	6,93	30 639,91	7,11	194 602,26	6,95
2004 - 02 - luty	8 666,14	7,02	164 665,10	6,96	32 051,73	7,44	196 716,83	7,03
2004 - 03 - marzec	9 675,36	7,84	176 207,18	7,44	38 063,28	8,83	214 270,46	7,66
2004 - 04 - kwiecień	9 852,14	7,98	177 871,73	7,51	39 301,23	9,12	217 172,96	7,76
2004 - 05 - maj	10 242,74	8,30	209 628,38	8,86	33 240,26	7,72	242 868,64	8,68
2004 - 06 - czerwiec	10 312,02	8,35	193 614,88	8,18	37 374,72	8,67	230 989,60	8,26
2004 - 07 - lipiec	10 810,30	8,76	211 349,92	8,93	35 660,52	8,28	247 010,44	8,83
2004 - 08 - sierpień	10 661,55	8,64	194 115,45	8,20	36 560,43	8,49	230 675,88	8,24
2004 - 09 - wrzesień	10 886,15	8,82	206 657,78	8,73	36 032,03	8,36	242 689,81	8,67
2004 - 10 - październik	10 973,18	8,89	212 621,73	8,98	34 785,02	8,07	247 406,75	8,84
2004 - 11 - listopad	10 839,27	8,78	210 821,10	8,91	36 711,95	8,52	247 533,05	8,85
2004 - 12 - grudzień	11 714,43	9,49	245 772,37	10,38	40 428,51	9,38	286 200,88	10,23

Wykres 4

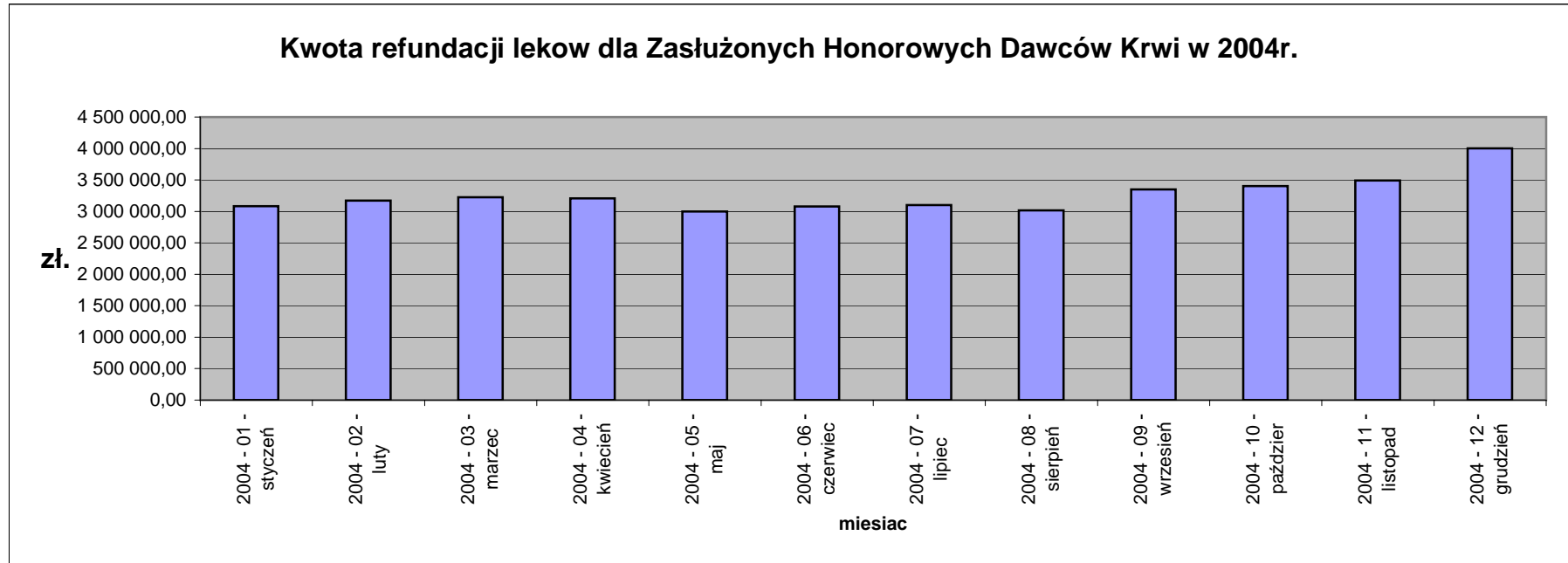


Analiza sprzedanych leków
2004 - 01 - styczeń do 2004 - 12 - grudzień - typ okresu: Miesiąc
Uprawnienia dodatkowe pacjentów : Honorowy dawca krwi

Tabela 5

Rok, okres	Liczba opakowań	[%] opak.	Kwota refundacji	[%] ref.	Dopłata św-biorcy	[%] dopł.	Wartość brutto	[%] wart.brutto
2004 - 01 - styczeń	189 446,29	7,94	3 081 858,20	7,88	480 032,48	7,82	3 561 890,68	7,87
2004 - 02 - luty	187 291,35	7,85	3 170 123,29	8,10	478 202,98	7,79	3 648 326,27	8,06
2004 - 03 - marzec	201 208,67	8,44	3 225 072,90	8,24	555 005,84	9,04	3 780 078,74	8,35
2004 - 04 - kwiecień	200 277,51	8,40	3 207 104,91	8,20	545 890,01	8,89	3 752 994,92	8,29
2004 - 05 - maj	187 469,60	7,86	2 997 928,18	7,66	495 714,84	8,07	3 493 643,02	7,72
2004 - 06 - czerwiec	191 516,69	8,03	3 078 736,39	7,87	509 628,59	8,30	3 588 364,98	7,93
2004 - 07 - lipiec	194 360,53	8,15	3 102 029,98	7,93	508 894,97	8,29	3 610 924,95	7,98
2004 - 08 - sierpień	187 148,71	7,85	3 016 649,80	7,71	474 212,56	7,72	3 490 862,36	7,71
2004 - 09 - wrzesień	205 255,62	8,61	3 347 390,83	8,56	519 243,25	8,46	3 866 634,08	8,54
2004 - 10 - październik	202 419,98	8,49	3 400 651,02	8,69	505 213,64	8,23	3 905 864,66	8,63
2004 - 11 - listopad	207 015,54	8,68	3 491 769,69	8,93	513 870,41	8,37	4 005 640,10	8,85
2004 - 12 - grudzień	231 399,64	9,70	4 004 246,17	10,23	554 685,07	9,03	4 558 931,24	10,07
2 384 810,14		100,00	39 123 561,36	100,00	6 140 594,64	100,00	45 264 156,00	100,00

Wykres 5



4. Substancje czynne.

Jak wykazano w części I analizy w pkt f) substancje czynne refundowanych leków, struktura wydatków NFZ z tytułu refundacji leków pokazuje, że

- a) refundacja 3 substancji – insulinum injecto neutralis + insulinum isophanum, simvastatinum, olanzapinum – pociąga za sobą ponad 10% ogólnej kwoty refundacji,
- b) refundacja 10 pierwszych substancji pociąga za sobą ponad 25% ogólnej kwoty refundacji,
- c) refundacja 25 pierwszych substancji pociąga za sobą ponad 50% ogólnej kwoty refundacji.

Wśród 25 pierwszych substancji, których refundacja pociąga za sobą największe wydatki NFZ znajdują się :

- a) leki kardiologiczne – simvastatinum – poz. 2, enoxaparinum – poz. 8, atorvastatinum – poz. 11, nadroparinum – poz. 15, doxazosinum – poz. 16, amlodipinum – poz. 17, isosorbidum – poz. 18, peridnoprilum – poz. 19 – (13,75% ogólnej kwoty refundacji),
- b) leki stosowane w leczeniu astmy – fluticasonum – poz. 5, formoterolum – poz. 6, salmeterolum – poz. 9, budesonidum – poz. 10 – (8,78% ogólnej kwoty refundacji),
- c) leki neurologiczne – olanzapinum – poz. 4, risperidonum – poz. 13, natrii valproas – poz. 20, carbamazepinum – poz. 25 – (6,28% ogólnej kwoty refundacji),
- d) substancje stosowane w leczeniu cukrzycy – insuliny – poz. 1 - (4,58% ogólnej kwoty refundacji),
- e) leki stosowane w leczeniu choroby wrzodowej – omeprazolom – poz. 7 – (2,63% ogólnej kwoty refundacji),
- f) antybiotyki – amoxicillinum – poz. 14, cefuroximom – poz. 21, amoxicillinum + acidum clavulanicum – poz. 26 – (3,27% ogólnej kwoty refundacji),
- g) leki onkologiczne – megestrolom – poz. 12, goserelinum – poz. 23 – (2,33% ogólnej kwoty refundacji),

leki p/bólowe – ketoprofenom – poz. 22, fentanylom – poz. 24 – (2,01% ogólnej kwoty refundacji).

W tabelach 1 – 12 oraz na wykresach od 1 –12 przedstawiono analizę struktury tych wydatków pierwszych 12 substancji czynnych wchodzących w skład refundowanych leków w poszczególnych miesiącach roku 2004.

Jak wskazywano wcześniej zmiany w kwotach refundacji oraz ilości refundowanych opakowań leków korespondują bezpośrednio ze zmianami na wykazach leków refundowanych, cen urzędowych i limitów cen.

Pewnego rodzaju wyjątkiem jest struktura wydatków na:

- a) insuliny (cukrzyca; tabela 1, wykres 1),
- b) enoxaparinum (lek p/zakrzepowy, kardiologia; tabela 7, wykres 7),

c) atorvastatinum (statyna, kardiologia; *tabela 10, wykres 10*),

d) risperidonum (lek psychiatryczny, schizofrenia oporna na leczenie; *tabela 12, wykres 12*).

Począwszy od miesiąca czerwca 2004r. następuje stały wzrost wydatków z tytułu refundacji tych leków wynikający z jednej strony z wycofania z rynku innych produktów z tej grupy (w przypadku enoxaparinum), drugiej z pojawieniem się tych produktów na liści leków za 1 grosz.

Tabela 1 – 12, wykres 1 – 12.

Analiza sprzedanych leków

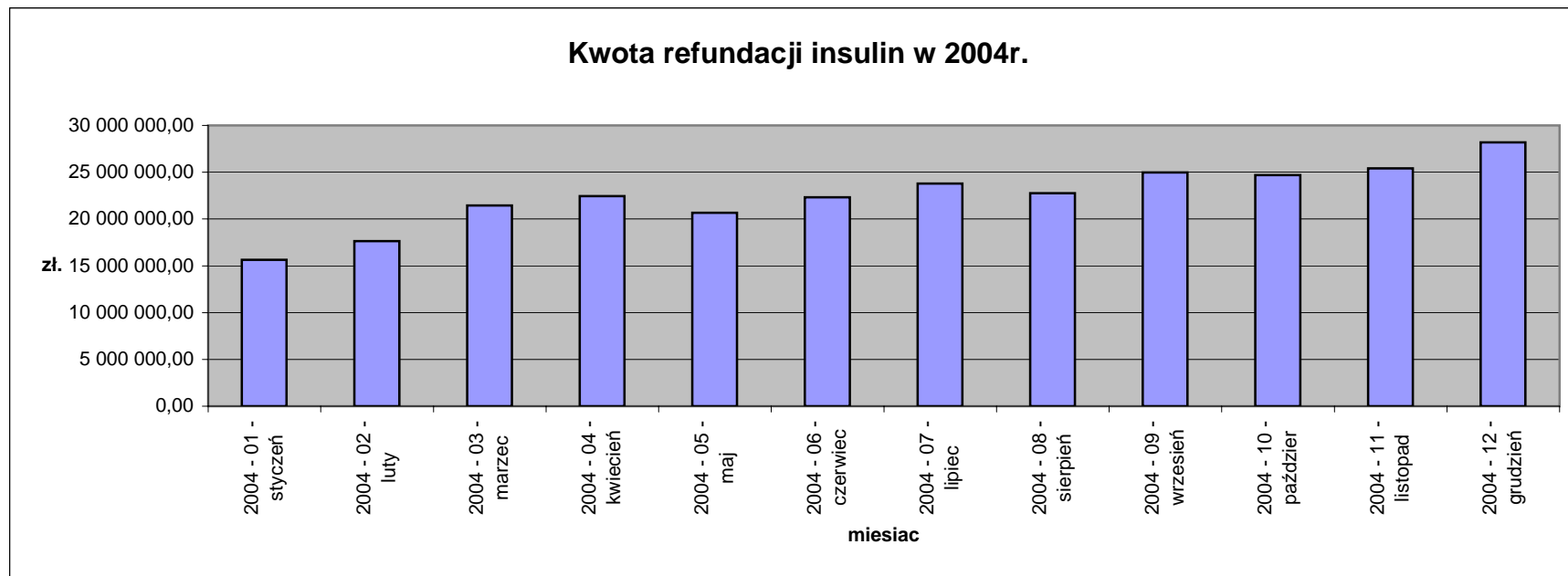
2004 - 01 - styczeń do 2004 - 12 - grudzień - typ okresu: Miesiąc

Nazwy międzynarodowe leków : Ins.injectio neutralis, ins.isophanum

Tabela 1

Rok, okres	Liczba opakowań	[%] opak.	Kwota refundacji	[%] ref.	Dopłata św-biorcy	[%] dopł.	Wartość brutto	[%] wart.brutto
2004 - 01 - styczeń	135 768,90	5,76	15 628 377,84	5,79	1 673 477,56	9,94	17 301 855,40	6,03
2004 - 02 - luty	153 257,00	6,50	17 644 052,49	6,54	1 382 526,14	8,21	19 026 578,63	6,63
2004 - 03 - marzec	186 393,60	7,91	21 454 770,31	7,95	1 446 995,25	8,60	22 901 765,56	7,99
2004 - 04 - kwiecień	196 374,90	8,33	22 454 525,47	8,32	1 522 608,72	9,05	23 977 134,19	8,36
2004 - 05 - maj	180 920,90	7,67	20 672 972,91	7,66	1 358 808,80	8,07	22 031 781,71	7,68
2004 - 06 - czerwiec	195 117,10	8,28	22 317 643,00	8,27	1 402 430,14	8,33	23 720 073,14	8,27
2004 - 07 - lipiec	207 923,60	8,82	23 775 111,27	8,81	1 448 171,50	8,60	25 223 282,77	8,80
2004 - 08 - sierpień	198 916,40	8,44	22 747 602,15	8,43	1 330 013,28	7,90	24 077 615,43	8,40
2004 - 09 - wrzesień	218 358,90	9,26	24 964 248,14	9,25	1 373 317,87	8,16	26 337 566,01	9,18
2004 - 10 - październik	215 817,00	9,15	24 690 135,01	9,15	1 298 702,05	7,72	25 988 837,06	9,06
2004 - 11 - listopad	222 261,60	9,43	25 403 160,38	9,41	1 272 289,81	7,56	26 675 450,19	9,30
2004 - 12 - grudzień	246 664,90	10,46	28 185 936,41	10,44	1 320 670,37	7,85	29 506 606,78	10,29
2 357 774,80		100,00	269 938 535,38	100,00	16 830 011,49	100,00	286 768 546,87	100,00

Wykres 1

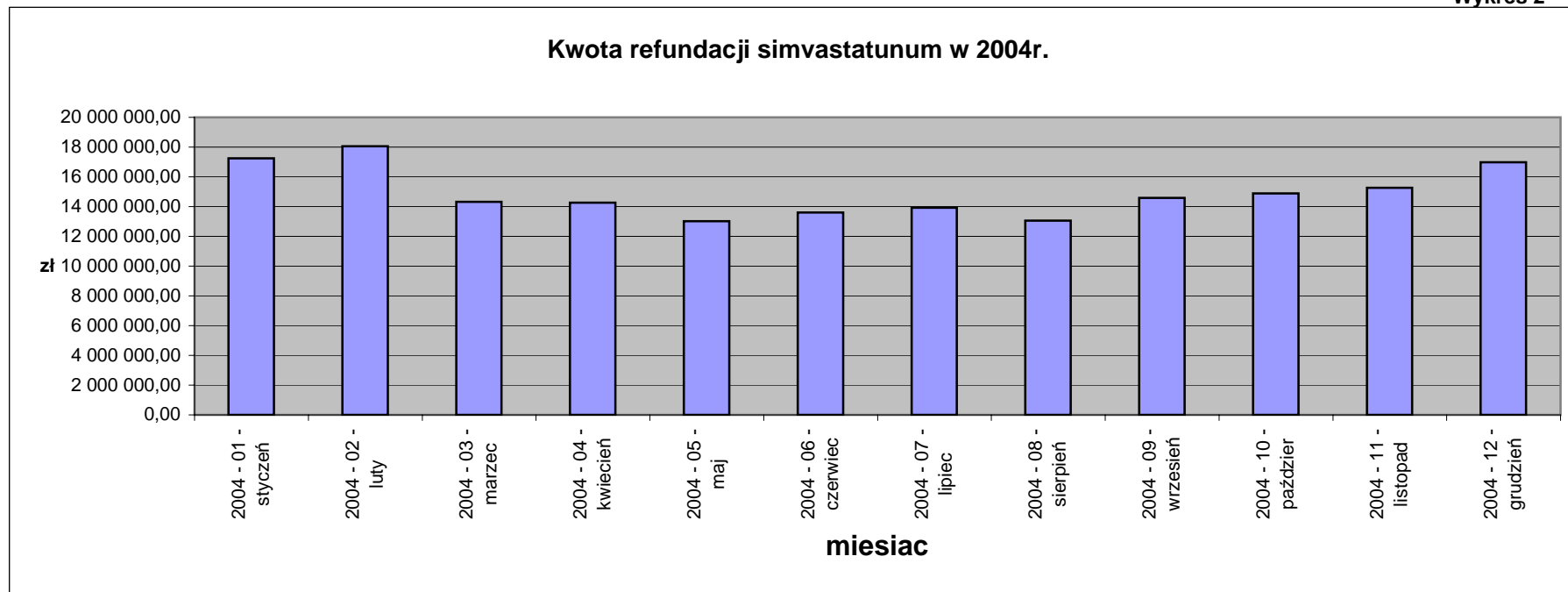


Analiza sprzedanych leków
2004 - 01 - styczeń do 2004 - 12 - grudzień - typ okresu: Miesiąc
Nazwy międzynarodowe leków : Simvastatinum

Tabela 2

Rok, okres	Liczba opakowań	[%] opak.	Kwota refundacji	[%] ref.	Dopłata św-biorcy	[%] dopł.	Wartość brutto	[%] wart.brutto
2004 - 01 - styczeń	383 687,16	7,82	17 248 181,21	9,62	9 171 263,16	6,67	26 419 444,37	8,34
2004 - 02 - luty	402 101,31	8,20	18 065 403,50	10,08	9 425 935,23	6,86	27 491 338,73	8,68
2004 - 03 - marzec	413 439,96	8,43	14 323 328,17	7,99	12 882 283,20	9,37	27 205 611,37	8,59
2004 - 04 - kwiecień	412 009,70	8,40	14 264 981,85	7,96	12 528 432,74	9,11	26 793 414,59	8,46
2004 - 05 - maj	372 739,92	7,60	13 020 605,94	7,26	11 313 493,26	8,23	24 334 099,20	7,68
2004 - 06 - czerwiec	389 178,76	7,93	13 598 723,00	7,59	11 446 861,92	8,33	25 045 584,92	7,91
2004 - 07 - lipiec	398 955,25	8,13	13 915 372,86	7,76	11 666 038,53	8,49	25 581 411,39	8,08
2004 - 08 - sierpień	372 834,50	7,60	13 059 937,79	7,29	10 896 349,66	7,93	23 956 287,45	7,56
2004 - 09 - wrzesień	412 678,11	8,41	14 579 797,87	8,13	11 922 558,27	8,67	26 502 356,14	8,37
2004 - 10 - październik	420 210,16	8,57	14 892 980,96	8,31	12 096 715,47	8,80	26 989 696,43	8,52
2004 - 11 - listopad	432 836,87	8,82	15 273 010,69	8,52	12 232 324,33	8,90	27 505 335,02	8,68
2004 - 12 - grudzień	495 051,39	10,09	16 988 552,88	9,48	11 896 479,86	8,65	28 885 032,74	9,12
	4 905 723,07	100,00	179 230 876,72	100,00	137 478 735,63	100,00	316 709 612,35	100,00

Wykres 2

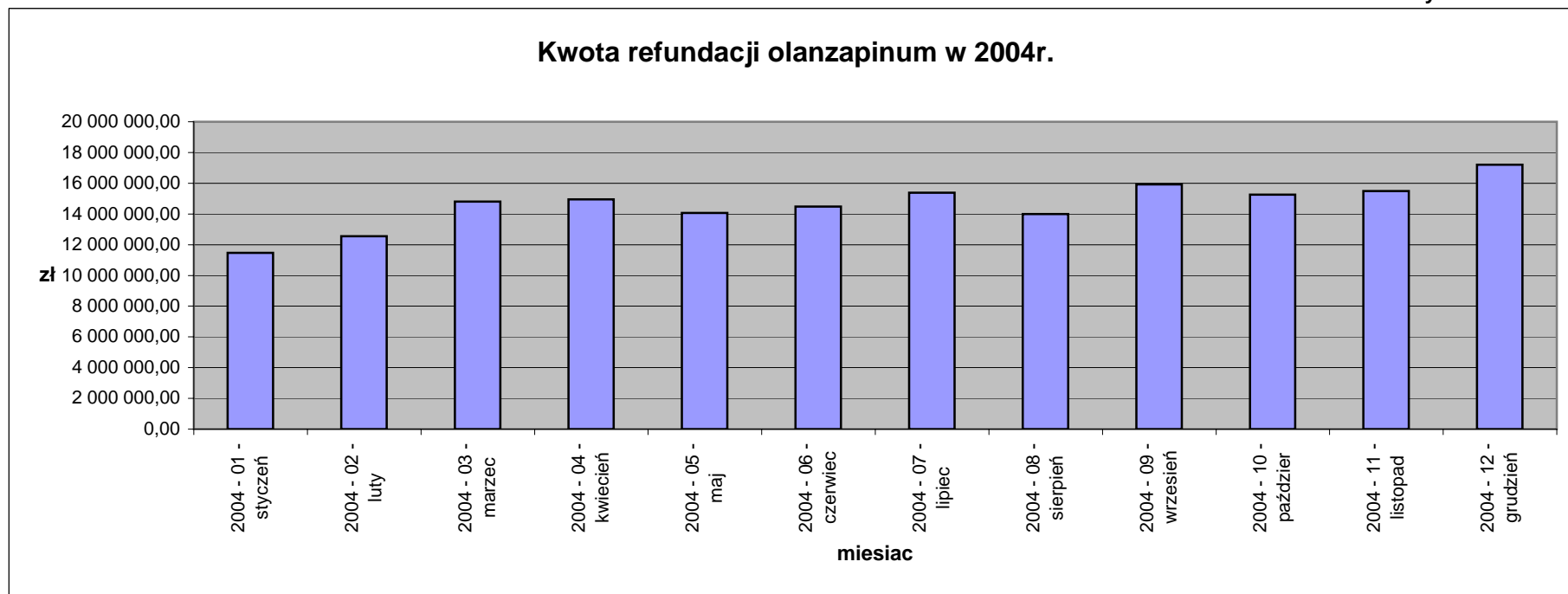


Analiza sprzedanych leków
2004 - 01 - styczeń do 2004 - 12 - grudzień - typ okresu: Miesiąc
Nazwy międzynarodowe leków : Olanzapinum

Tabela 3

Rok, okres	Liczba opakowań	[%] opak.	Kwota refundacji	[%] ref.	Dopłata św-biorcy	[%] dopł.	Wartość brutto	[%] wart.brutto
2004 - 01 - styczeń	42 485,73	6,54	11 477 347,92	6,54	188 807,97	7,06	11 666 155,89	6,54
2004 - 02 - luty	46 271,23	7,13	12 552 164,69	7,15	173 988,08	6,50	12 726 152,77	7,14
2004 - 03 - marzec	54 607,36	8,41	14 805 361,93	8,43	202 163,30	7,55	15 007 525,23	8,42
2004 - 04 - kwiecień	55 261,79	8,51	14 959 034,72	8,52	250 453,76	9,36	15 209 488,48	8,53
2004 - 05 - maj	51 917,23	8,00	14 071 286,67	8,01	228 063,16	8,52	14 299 349,83	8,02
2004 - 06 - czerwiec	53 443,55	8,23	14 474 572,32	8,24	221 563,31	8,28	14 696 135,63	8,24
2004 - 07 - lipiec	57 006,17	8,78	15 392 188,49	8,77	277 095,52	10,35	15 669 284,01	8,79
2004 - 08 - sierpień	51 460,77	7,93	13 991 587,34	7,97	186 535,83	6,97	14 178 123,17	7,95
2004 - 09 - wrzesień	58 561,32	9,02	15 921 992,23	9,07	186 148,07	6,96	16 108 140,30	9,04
2004 - 10 - październik	56 316,01	8,67	15 260 808,27	8,69	227 577,41	8,50	15 488 385,68	8,69
2004 - 11 - listopad	57 466,13	8,85	15 498 926,11	8,83	243 353,93	9,09	15 742 280,04	8,83
2004 - 12 - grudzień	64 521,00	9,94	17 204 258,24	9,80	290 255,60	10,85	17 494 513,84	9,81
	649 318,30	100,00	175 609 528,93	100,00	2 676 005,94	100,00	178 285 534,87	100,00

Wykres 3

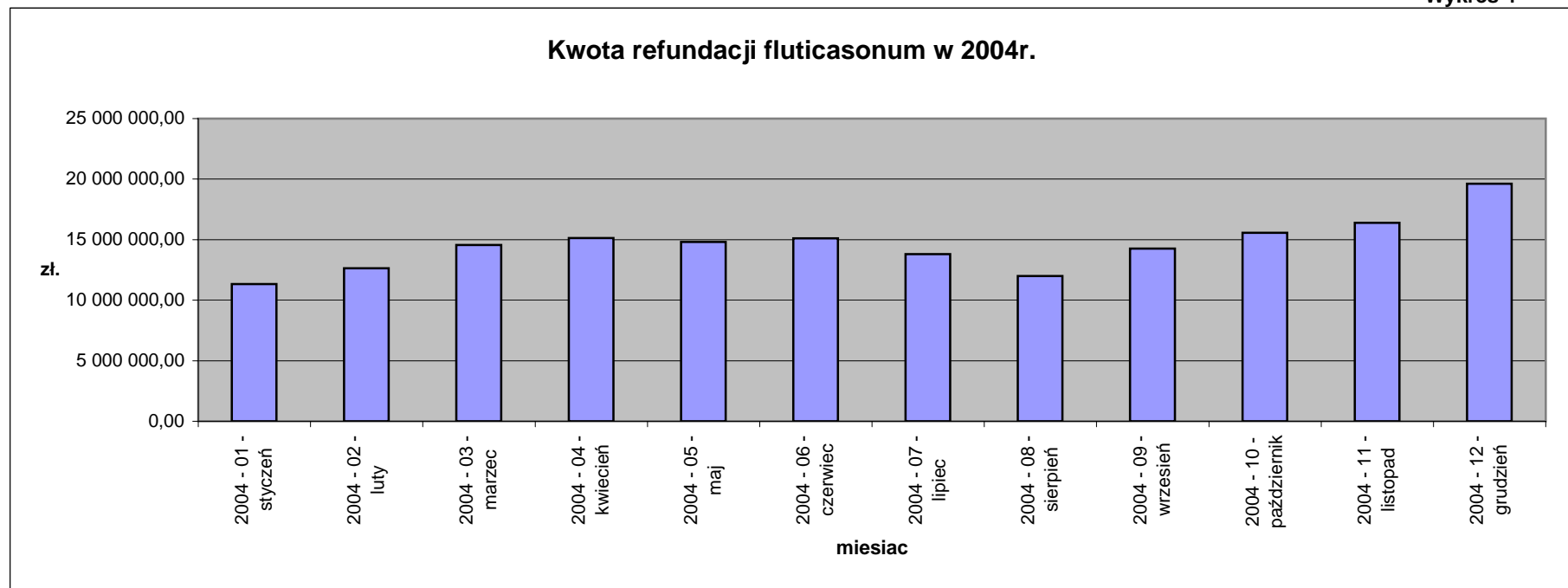


Analiza sprzedanych leków
2004 - 01 - styczeń do 2004 - 12 - grudzień - typ okresu: Miesiąc
Nazwy międzynarodowe leków : Fluticasonum

Tabela 4

Rok, okres	Liczba opakowań	[%] opak.	Kwota refundacji	[%] ref.	Dopłata św-biorcy	[%] dopl.	Wartość brutto	[%] wart.brutto
2004 - 01 - styczeń	203 032,30	7,04	11 339 171,03	6,47	949 876,55	6,40	12 289 047,58	6,47
2004 - 02 - luty	215 153,63	7,46	12 636 075,51	7,21	975 907,32	6,57	13 611 982,83	7,16
2004 - 03 - marzec	251 996,20	8,74	14 549 293,10	8,30	1 168 459,89	7,87	15 717 752,99	8,27
2004 - 04 - kwiecień	270 375,55	9,37	15 132 567,25	8,64	1 464 789,77	9,87	16 597 357,02	8,73
2004 - 05 - maj	258 937,20	8,98	14 807 856,70	8,45	1 436 713,28	9,68	16 244 569,98	8,55
2004 - 06 - czerwiec	261 538,15	9,07	15 119 595,78	8,63	1 524 406,94	10,27	16 644 002,72	8,76
2004 - 07 - lipiec	227 621,52	7,89	13 794 224,42	7,87	1 231 679,90	8,30	15 025 904,32	7,91
2004 - 08 - sierpień	195 014,30	6,76	11 987 269,11	6,84	1 027 983,47	6,92	13 015 252,58	6,85
2004 - 09 - wrzesień	221 081,10	7,66	14 269 145,07	8,14	1 136 321,69	7,65	15 405 466,76	8,11
2004 - 10 - październik	235 369,35	8,16	15 571 953,92	8,89	1 196 025,57	8,06	16 767 979,49	8,82
2004 - 11 - listopad	249 088,13	8,64	16 385 319,63	9,35	1 257 093,57	8,47	17 642 413,20	9,28
2004 - 12 - grudzień	295 310,99	10,24	19 621 973,94	11,20	1 476 115,33	9,94	21 098 089,27	11,10
	2 884 518,43	100,00	175 214 445,46	100,00	14 845 373,28	100,00	190 059 818,74	100,00

Wykres 4

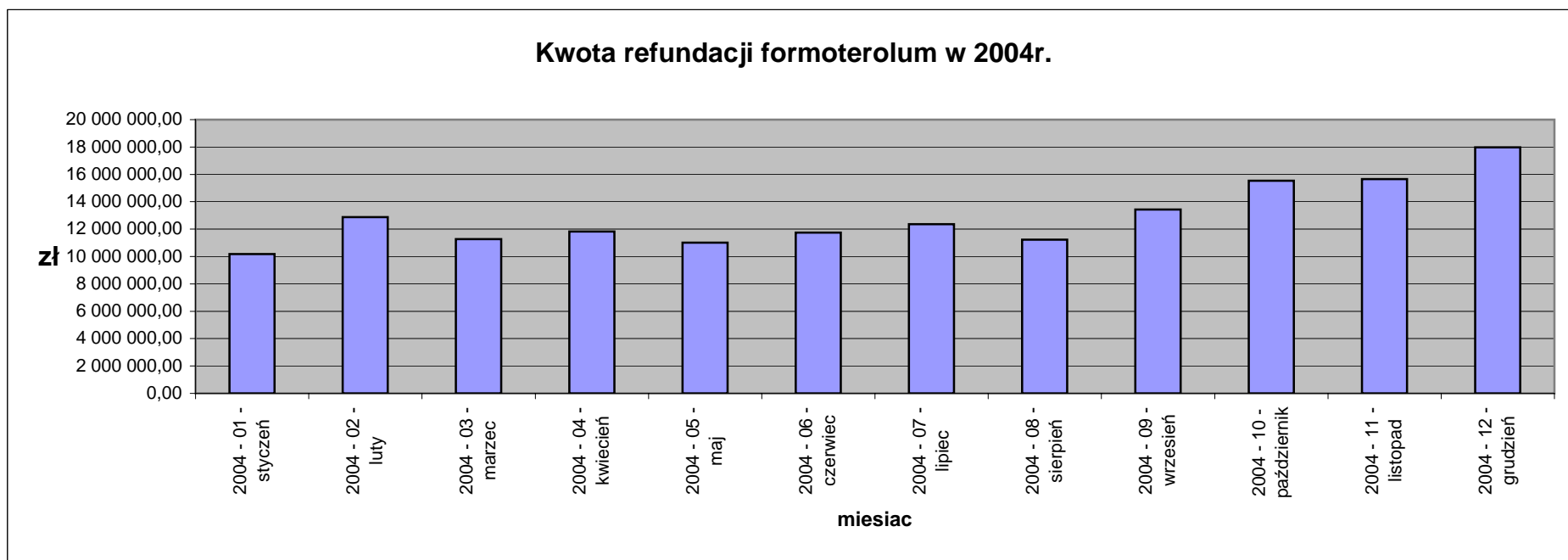


Analiza sprzedanych leków
2004 - 01 - styczeń do 2004 - 12 - grudzień - typ okresu: Miesiąc
Nazwy międzynarodowe leków : Formoterolum

Tabela 5

Rok, okres	Liczba opakowań	[%] opak.	Kwota refundacji	[%] ref.	Dopłata św-biorcy	[%] dopl.	Wartość brutto	[%] wart.brutto
2004 - 01 - styczeń	146 314,35	6,03	10 183 654,67	6,56	1 518 744,80	6,71	11 702 399,47	6,58
2004 - 02 - luty	179 555,83	7,40	12 873 655,07	8,30	1 525 046,18	6,74	14 398 701,25	8,10
2004 - 03 - marzec	179 879,05	7,41	11 271 745,18	7,27	2 338 592,25	10,34	13 610 337,43	7,66
2004 - 04 - kwiecień	189 772,51	7,82	11 825 205,81	7,62	2 363 277,74	10,45	14 188 483,55	7,98
2004 - 05 - maj	176 921,33	7,29	11 018 384,46	7,10	2 163 674,11	9,57	13 182 058,57	7,42
2004 - 06 - czerwiec	187 934,50	7,74	11 746 836,00	7,57	2 173 753,07	9,61	13 920 589,07	7,83
2004 - 07 - lipiec	196 834,90	8,11	12 354 804,37	7,96	2 152 588,18	9,52	14 507 392,55	8,16
2004 - 08 - sierpień	178 552,98	7,35	11 239 325,44	7,25	1 871 577,57	8,27	13 110 903,01	7,38
2004 - 09 - wrzesień	213 022,33	8,77	13 430 955,66	8,66	2 001 363,75	8,85	15 432 319,41	8,68
2004 - 10 - październik	244 927,50	10,09	15 533 547,62	10,01	1 556 692,05	6,88	17 090 239,67	9,62
2004 - 11 - listopad	248 668,43	10,24	15 663 321,29	10,10	1 415 620,52	6,26	17 078 941,81	9,61
2004 - 12 - grudzień	285 606,83	11,76	17 984 916,83	11,59	1 538 436,84	6,80	19 523 353,67	10,98
	2 427 990,54	100,00	155 126 352,40	100,00	22 619 367,06	100,00	177 745 719,46	100,00

Wykres 5



Analiza sprzedanych leków

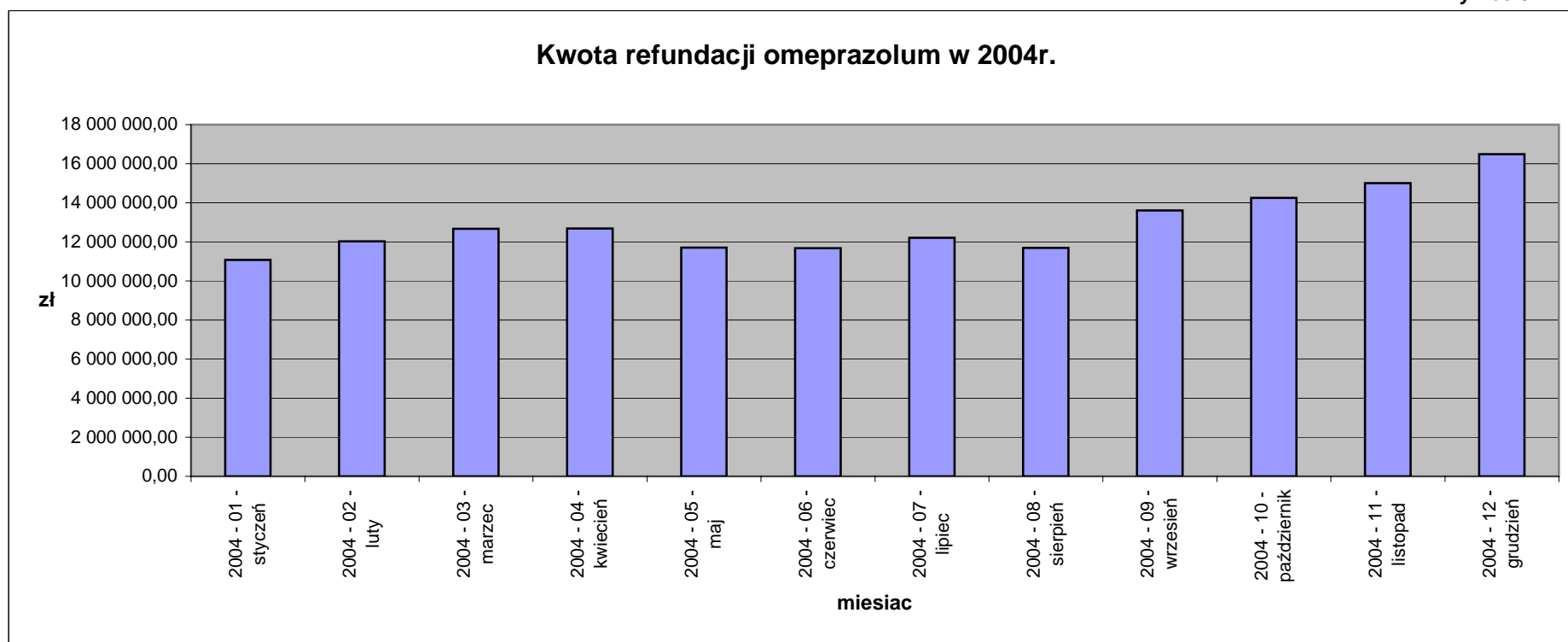
2004 - 01 - styczeń do 2004 - 12 - grudzień - typ okresu: Miesiąc

Nazwy międzynarodowe leków : Omeprazolom

Tabela 6

Rok, okres	Liczba opakowań	[%] opak.	Kwota refundacji	[%] ref.	Dopłata św-biorcy	[%] dopł.	Wartość brutto	[%] wart.brutto
2004 - 01 - styczeń	344 991,47	6,92	11 075 512,51	7,14	5 447 700,29	7,07	16 523 212,80	7,12
2004 - 02 - luty	365 404,96	7,33	12 024 115,81	7,75	5 749 615,45	7,46	17 773 731,26	7,65
2004 - 03 - marzec	423 491,05	8,50	12 670 466,23	8,17	6 669 502,49	8,65	19 339 968,72	8,33
2004 - 04 - kwiecień	416 701,21	8,36	12 688 072,48	8,18	6 511 594,48	8,45	19 199 666,96	8,27
2004 - 05 - maj	379 626,05	7,62	11 705 552,13	7,55	5 921 418,75	7,68	17 626 970,88	7,59
2004 - 06 - czerwiec	378 466,97	7,59	11 685 053,49	7,53	5 864 983,09	7,61	17 550 036,58	7,56
2004 - 07 - lipiec	401 103,31	8,05	12 209 391,52	7,87	6 119 231,79	7,94	18 328 623,31	7,89
2004 - 08 - sierpień	381 282,81	7,65	11 685 892,93	7,53	5 828 638,65	7,56	17 514 531,58	7,54
2004 - 09 - wrzesień	433 105,31	8,69	13 606 760,70	8,77	6 701 797,73	8,69	20 308 558,43	8,75
2004 - 10 - październik	450 789,57	9,04	14 247 584,25	9,19	6 972 297,61	9,04	21 219 881,86	9,14
2004 - 11 - listopad	480 464,37	9,64	15 011 729,38	9,68	7 322 503,78	9,50	22 334 233,16	9,62
2004 - 12 - grudzień	529 220,27	10,62	16 492 531,87	10,63	7 985 258,48	10,36	24 477 790,35	10,54

Wykres 6



Analiza sprzedanych leków

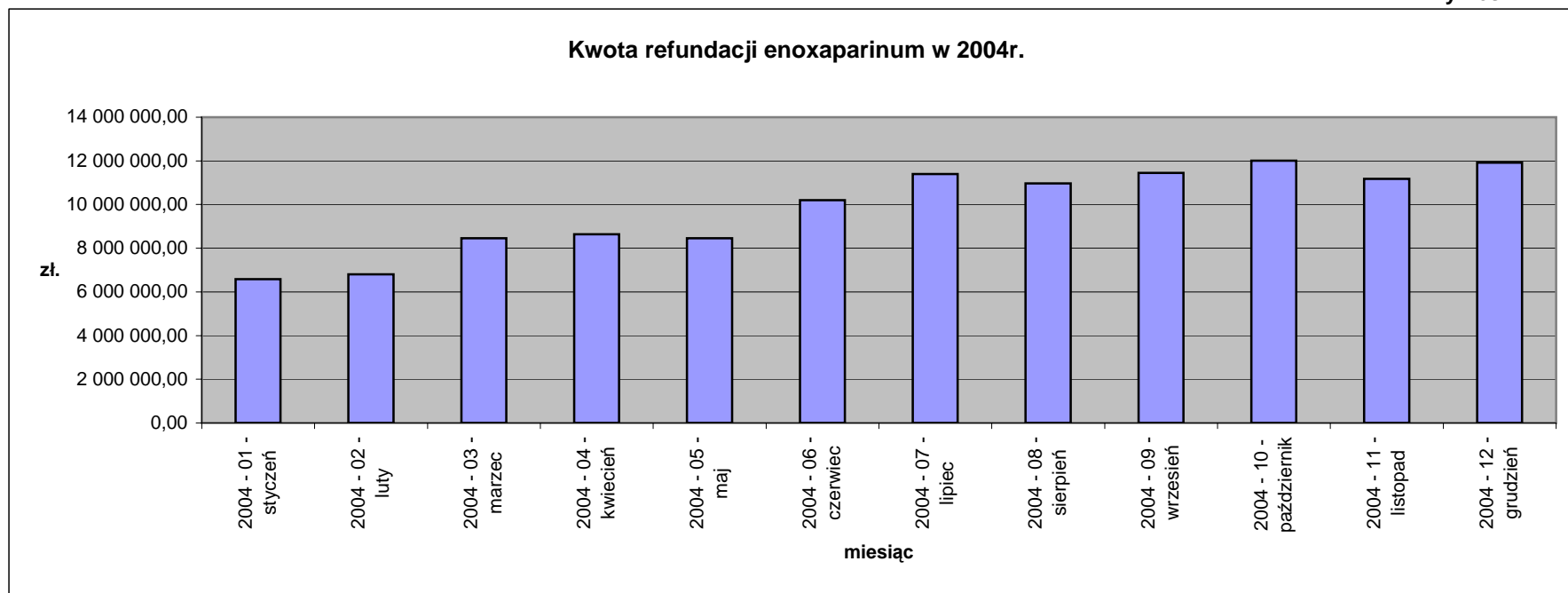
Tabela 7

2004 - 01 - styczeń do 2004 - 12 - grudzień - typ okresu: Miesiąc

Nazwy międzynarodowe leków : Enoxaparinum natricum

Rok, okres	Liczba opakowań	[%] opak.	Kwota refundacji	[%] ref.	Dopłata św-biorcy	[%] dopł.	Wartość brutto	[%] wart.brutto
2004 - 01 - styczeń	95 114,96	5,85	6 587 312,51	5,58	358 559,28	4,67	6 945 871,79	5,52
2004 - 02 - luty	96 859,74	5,96	6 809 307,33	5,77	361 360,59	4,71	7 170 667,92	5,70
2004 - 03 - marzec	116 700,14	7,18	8 463 202,60	7,17	424 486,55	5,53	8 887 689,15	7,07
2004 - 04 - kwiecień	120 529,98	7,42	8 638 940,24	7,32	608 040,68	7,92	9 246 980,92	7,35
2004 - 05 - maj	117 749,58	7,25	8 463 124,30	7,17	611 365,78	7,97	9 074 490,08	7,22
2004 - 06 - czerwiec	139 430,96	8,58	10 204 110,83	8,64	670 326,55	8,74	10 874 437,38	8,65
2004 - 07 - lipiec	155 218,87	9,55	11 392 054,02	9,65	789 733,45	10,29	12 181 787,47	9,69
2004 - 08 - sierpień	149 335,72	9,19	10 967 415,97	9,29	719 324,64	9,37	11 686 740,61	9,29
2004 - 09 - wrzesień	155 190,07	9,55	11 454 587,67	9,70	756 865,02	9,86	12 211 452,69	9,71
2004 - 10 - październik	161 248,92	9,92	12 010 309,40	10,17	756 920,71	9,86	12 767 230,11	10,15
2004 - 11 - listopad	152 745,50	9,40	11 171 540,58	9,46	769 983,26	10,03	11 941 523,84	9,50
2004 - 12 - grudzień	165 057,79	10,16	11 922 368,34	10,10	846 381,93	11,03	12 768 750,27	10,15
	1 625 182,22	100,00	118 084 273,79	100,00	7 673 348,44	100,00	125 757 622,23	100,00

Wykres 7

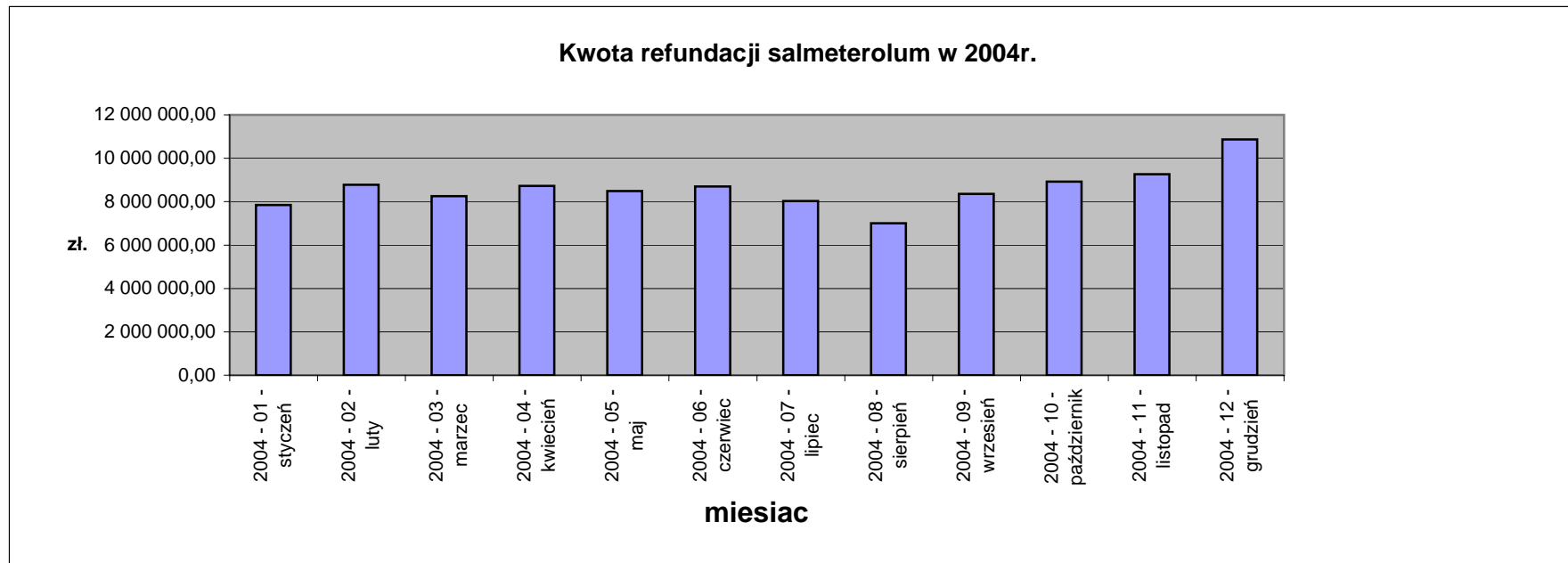


Analiza sprzedanych leków
2004 - 01 - styczeń do 2004 - 12 - grudzień - typ okresu: Miesiąc
Nazwy międzynarodowe leków : Salmeterolum

Tabela 8

Rok, okres	Liczba opakowań	[%] opak.	Kwota refundacji	[%] ref.	Dopłata św-biorcy	[%] dopl.	Wartość brutto	[%] wart.brutto
2004 - 01 - styczeń	116 837,10	6,50	7 845 093,75	7,60	1 343 044,81	6,14	9 188 138,56	7,34
2004 - 02 - luty	129 177,75	7,19	8 778 371,12	8,50	1 386 777,78	6,34	10 165 148,90	8,12
2004 - 03 - marzec	139 412,75	7,76	8 253 632,20	7,99	2 150 053,74	9,83	10 403 685,94	8,31
2004 - 04 - kwiecień	148 243,50	8,25	8 733 098,25	8,46	2 121 304,04	9,70	10 854 402,29	8,67
2004 - 05 - maj	143 408,00	7,98	8 490 893,48	8,22	2 029 138,11	9,27	10 520 031,59	8,41
2004 - 06 - czerwiec	146 043,38	8,13	8 695 883,65	8,42	1 958 030,98	8,95	10 653 914,63	8,51
2004 - 07 - lipiec	134 219,22	7,47	8 032 954,67	7,78	1 753 816,70	8,02	9 786 771,37	7,82
2004 - 08 - sierpień	116 957,75	6,51	7 004 647,78	6,78	1 510 104,78	6,90	8 514 752,56	6,80
2004 - 09 - wrzesień	139 284,75	7,75	8 364 260,14	8,10	1 765 246,22	8,07	10 129 506,36	8,09
2004 - 10 - październik	148 466,50	8,26	8 923 825,26	8,64	1 839 084,28	8,41	10 762 909,54	8,60
2004 - 11 - listopad	153 881,50	8,57	9 261 550,35	8,97	1 876 938,61	8,58	11 138 488,96	8,90
2004 - 12 - grudzień	280 429,20	15,61	10 871 847,62	10,53	2 146 953,85	9,81	13 018 801,47	10,40
	1 796 361,39	100,00	103 256 058,27	100,00	21 880 493,90	100,00	125 136 552,17	100,00

Wykres 8



Analiza sprzedanych leków

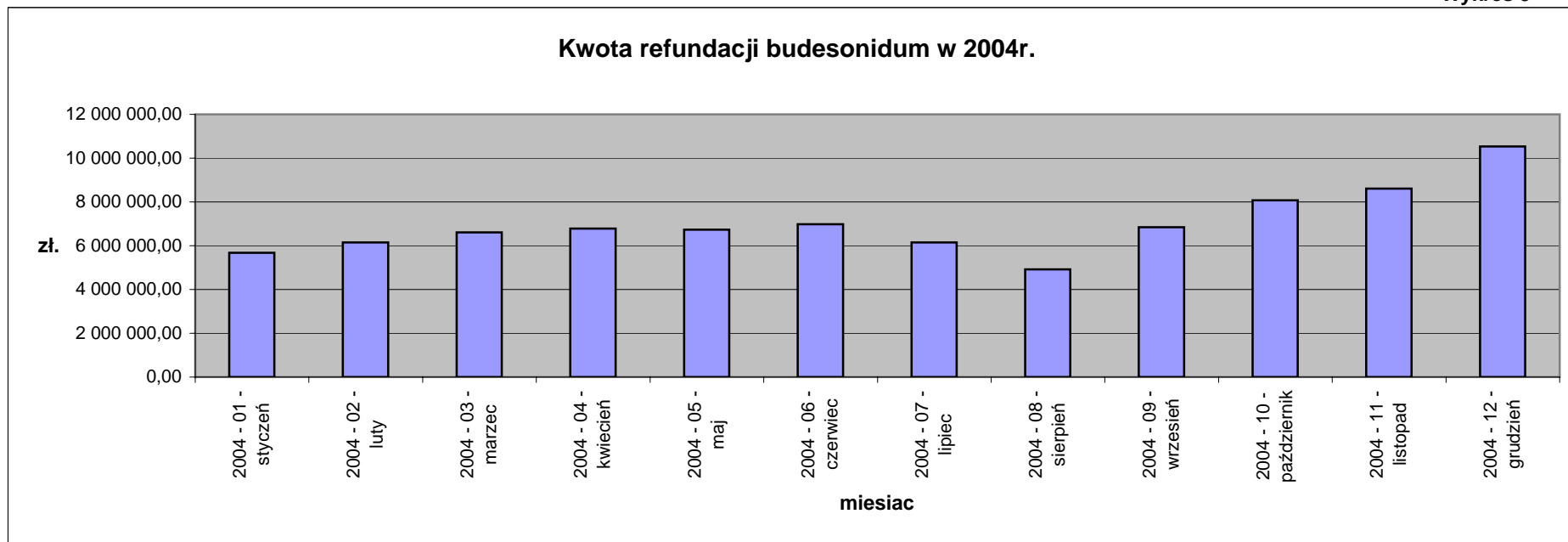
2004 - 01 - styczeń do 2004 - 12 - grudzień - typ okresu: Miesiąc

Nazwy międzynarodowe leków : Budesonidum

Tabela 9

Rok, okres	Liczba opakowań	[%] opak.	Kwota refundacji	[%] ref.	Dopłata św-biorcy	[%] dopl.	Wartość brutto	[%] wart.brutto
2004 - 01 - styczeń	202 036,21	6,78	5 671 966,11	6,75	780 166,77	6,59	6 452 132,88	6,73
2004 - 02 - luty	218 761,81	7,34	6 148 761,96	7,32	827 629,11	6,99	6 976 391,07	7,28
2004 - 03 - marzec	252 289,69	8,47	6 613 022,82	7,87	987 871,57	8,35	7 600 894,39	7,93
2004 - 04 - kwiecień	268 774,75	9,02	6 783 823,67	8,07	1 139 798,32	9,63	7 923 621,99	8,26
2004 - 05 - maj	266 379,20	8,94	6 731 466,11	8,01	1 127 961,87	9,53	7 859 427,98	8,20
2004 - 06 - czerwiec	277 470,59	9,31	6 978 008,63	8,30	1 173 884,36	9,92	8 151 892,99	8,50
2004 - 07 - lipiec	224 011,56	7,52	6 148 408,71	7,31	908 976,12	7,68	7 057 384,83	7,36
2004 - 08 - sierpień	177 144,99	5,94	4 919 260,28	5,85	704 383,04	5,95	5 623 643,32	5,86
2004 - 09 - wrzesień	238 555,84	8,01	6 843 884,66	8,14	933 182,38	7,88	7 777 067,04	8,11
2004 - 10 - październik	262 749,36	8,82	8 076 240,68	9,61	1 007 107,89	8,51	9 083 348,57	9,47
2004 - 11 - listopad	269 811,03	9,05	8 603 492,00	10,24	1 035 215,31	8,75	9 638 707,31	10,05
2004 - 12 - grudzień	321 889,26	10,80	10 535 985,85	12,53	1 211 481,77	10,23	11 747 467,62	12,25
	2 979 874,29	100,00	84 054 321,48	100,00	11 837 658,51	100,00	95 891 979,99	100,00

Wykres 9



Analiza sprzedanych leków

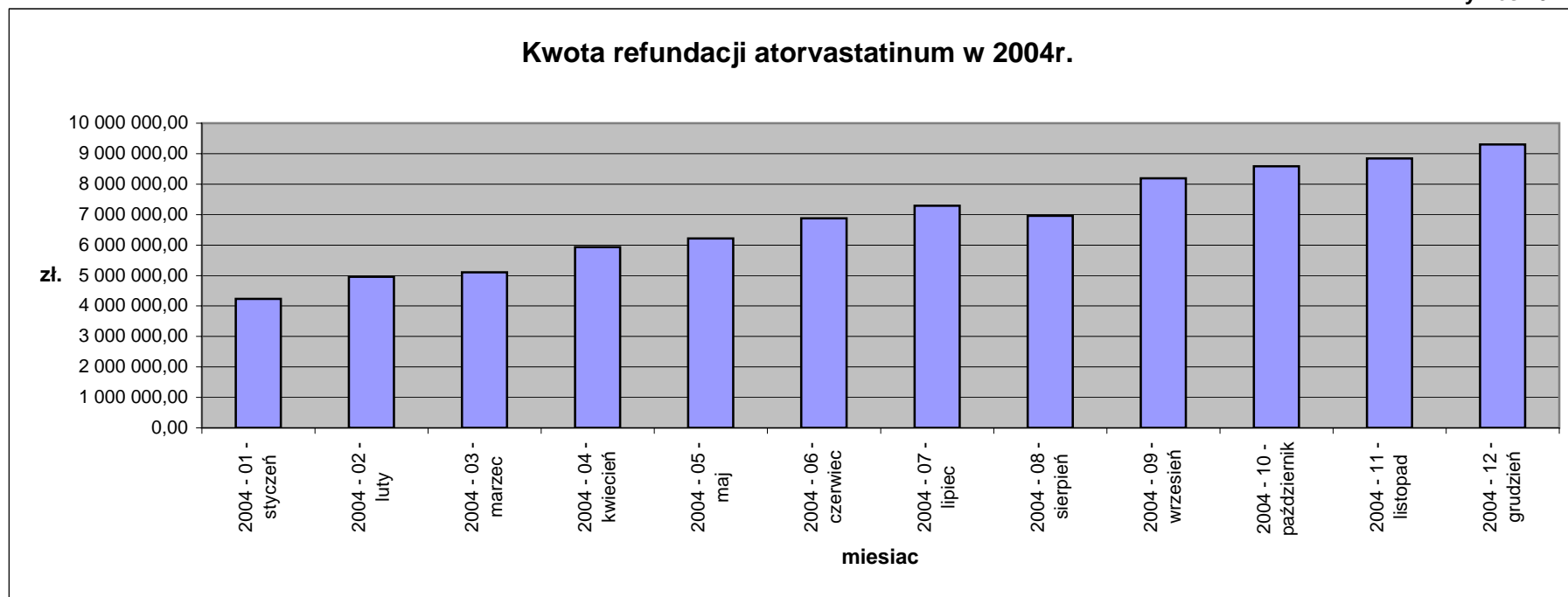
2004 - 01 - styczeń do 2004 - 12 - grudzień - typ okresu: Miesiąc

Nazwy międzynarodowe leków : Atorvastatinum

Tabela 10

Rok, okres	Liczba opakowań	[%] opak.	Kwota refundacji	[%] ref.	Dopłata św-biorcy	[%] dopl.	Wartość brutto	[%] wart.brutto
2004 - 01 - styczeń	66 521,21	3,47	4 237 054,58	5,14	2 902 728,58	5,77	7 139 783,16	5,38
2004 - 02 - luty	82 077,05	4,28	4 962 229,42	6,01	3 264 940,01	6,49	8 227 169,43	6,20
2004 - 03 - marzec	113 126,58	5,90	5 101 917,05	6,18	3 821 431,20	7,60	8 923 348,25	6,72
2004 - 04 - kwiecień	138 013,87	7,20	5 932 727,54	7,19	4 142 192,55	8,24	10 074 920,09	7,59
2004 - 05 - maj	148 462,29	7,74	6 218 866,56	7,54	4 106 904,43	8,17	10 325 770,99	7,78
2004 - 06 - czerwiec	164 066,39	8,56	6 878 137,36	8,34	4 269 664,11	8,49	11 147 801,47	8,39
2004 - 07 - lipiec	176 500,82	9,21	7 293 392,45	8,84	4 452 509,48	8,86	11 745 901,93	8,85
2004 - 08 - sierpień	168 534,71	8,79	6 963 496,84	8,44	4 071 317,09	8,10	11 034 813,93	8,31
2004 - 09 - wrzesień	199 028,01	10,38	8 186 512,26	9,92	4 608 449,99	9,17	12 794 962,25	9,64
2004 - 10 - październik	210 729,04	10,99	8 587 276,98	10,41	4 729 161,37	9,41	13 316 438,35	10,03
2004 - 11 - listopad	218 191,05	11,38	8 846 668,35	10,72	4 767 134,71	9,48	13 613 803,06	10,25
2004 - 12 - grudzień	231 652,26	12,08	9 304 727,89	11,28	5 144 394,87	10,23	14 449 122,76	10,88

Wykres 10

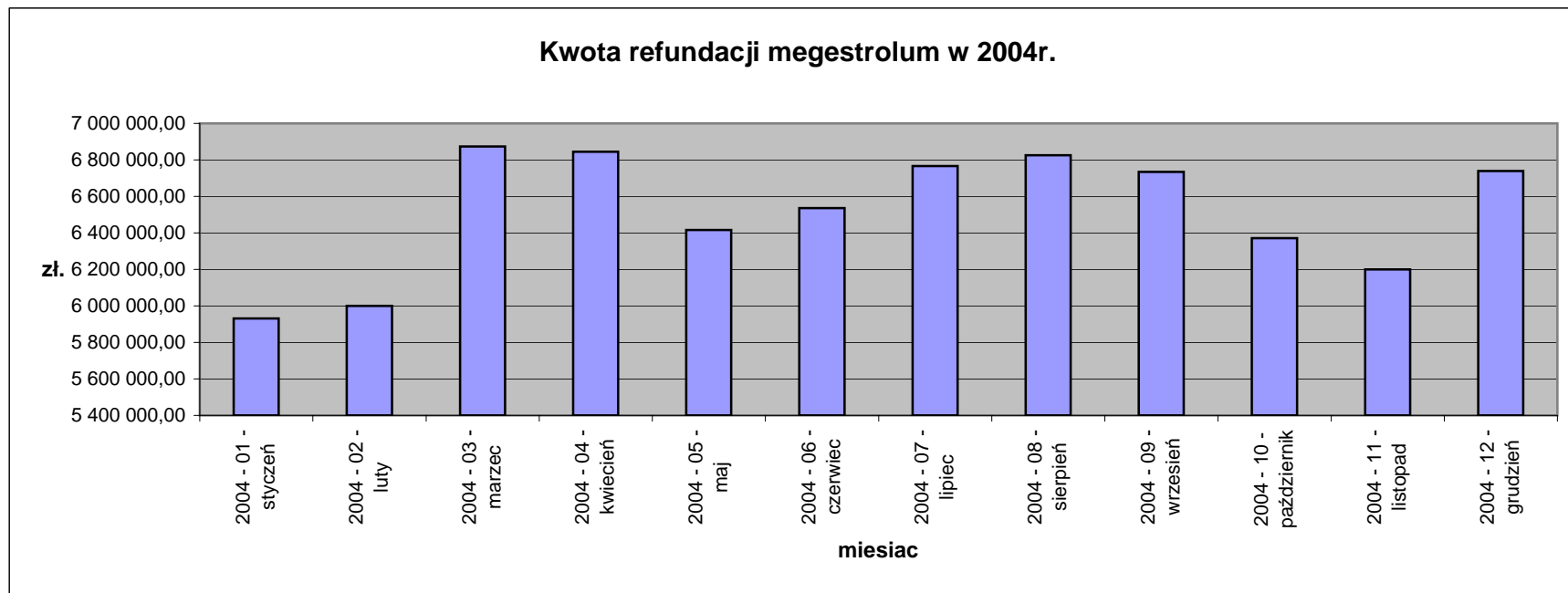


Analiza sprzedanych leków
2004 - 01 - styczeń do 2004 - 12 - grudzień - typ okresu: Miesiąc
Nazwy międzynarodowe leków : Megestrolu acetat

Tabela 11

Rok, okres	Liczba opakowań	[%] opak.	Kwota refundacji	[%] ref.	Dopłata św-biorcy	[%] dopl.	Wartość brutto	[%] wart.brutto
2004 - 01 - styczeń	18 464,70	7,58	5 931 291,45	7,58	61 791,66	7,12	5 993 083,11	7,58
2004 - 02 - luty	18 623,00	7,65	6 000 297,74	7,67	49 678,96	5,72	6 049 976,70	7,65
2004 - 03 - marzec	21 305,20	8,75	6 874 200,23	8,79	49 217,14	5,67	6 923 417,37	8,75
2004 - 04 - kwiecień	21 289,65	8,74	6 844 213,88	8,75	65 671,07	7,56	6 909 884,95	8,73
2004 - 05 - maj	20 001,50	8,21	6 416 778,18	8,20	78 136,12	9,00	6 494 914,30	8,21
2004 - 06 - czerwiec	20 387,85	8,37	6 536 575,87	8,35	84 215,81	9,70	6 620 791,68	8,37
2004 - 07 - lipiec	21 130,80	8,67	6 765 684,26	8,65	95 455,33	10,99	6 861 139,59	8,67
2004 - 08 - sierpień	21 254,00	8,73	6 825 773,50	8,72	81 722,81	9,41	6 907 496,31	8,73
2004 - 09 - wrzesień	20 918,30	8,59	6 734 666,73	8,61	56 406,38	6,50	6 791 073,11	8,58
2004 - 10 - październik	19 841,05	8,15	6 371 954,19	8,14	76 510,99	8,81	6 448 465,18	8,15
2004 - 11 - listopad	19 342,70	7,94	6 200 398,56	7,92	85 358,73	9,83	6 285 757,29	7,95
2004 - 12 - grudzień	21 039,55	8,64	6 738 955,17	8,61	84 266,12	9,70	6 823 221,29	8,63
	243 598,30	100,00	78 240 789,76	100,00	868 431,12	100,00	79 109 220,88	100,00

Wykres 11

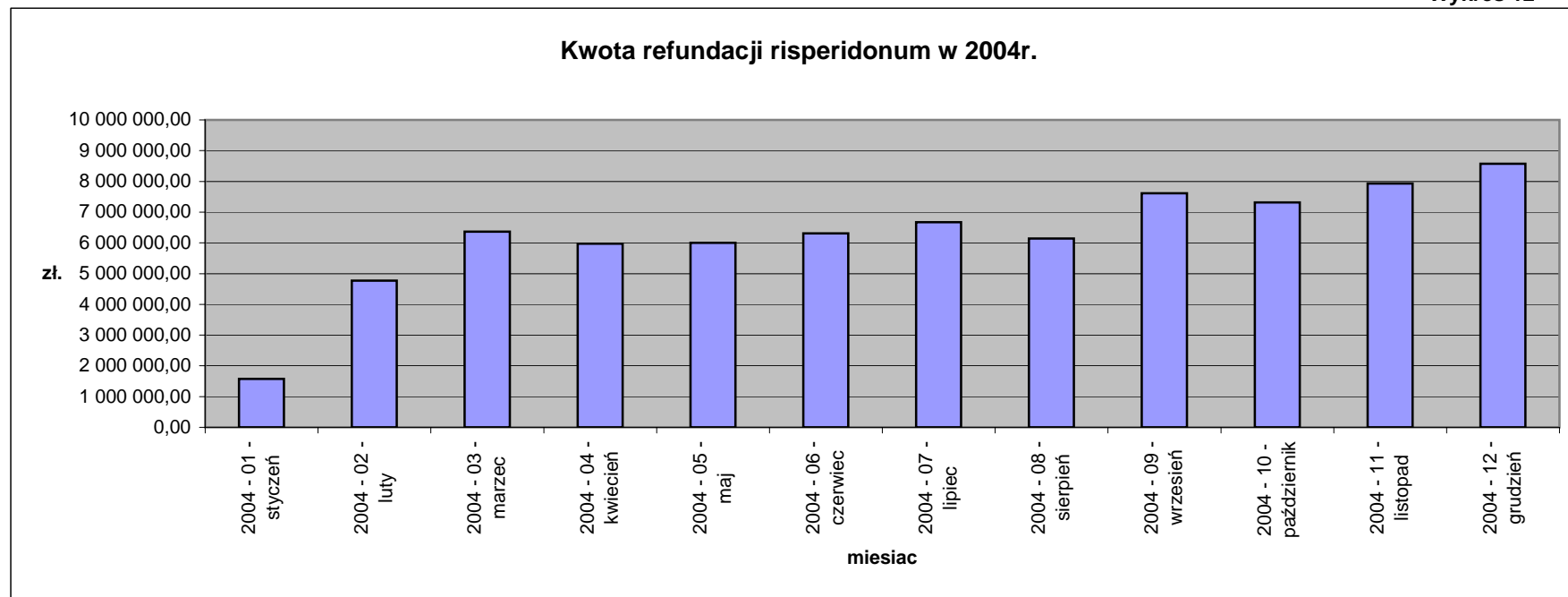


Analiza sprzedanych leków
2004 - 01 - styczeń do 2004 - 12 - grudzień - typ okresu: Miesiąc
Nazwy międzynarodowe leków : Risperidonum

Tabela 12

Rok, okres	Liczba opakowań	[%] opak.	Kwota refundacji	[%] ref.	Dopłata św-biorcy	[%] dopl.	Wartość brutto	[%] wart.brutto
2004 - 01 - styczeń	20 215,37	2,41	1 577 315,81	2,10	613 835,22	21,30	2 191 151,03	2,80
2004 - 02 - luty	55 685,42	6,63	4 767 311,25	6,34	312 717,28	10,85	5 080 028,53	6,50
2004 - 03 - marzec	70 841,61	8,43	6 367 936,56	8,46	208 520,59	7,24	6 576 457,15	8,42
2004 - 04 - kwiecień	67 983,64	8,09	5 974 918,12	7,94	255 641,56	8,87	6 230 559,68	7,98
2004 - 05 - maj	66 913,57	7,96	5 998 036,53	7,97	185 731,41	6,45	6 183 767,94	7,92
2004 - 06 - czerwiec	71 173,00	8,47	6 311 906,34	8,39	210 760,56	7,31	6 522 666,90	8,35
2004 - 07 - lipiec	74 685,01	8,89	6 673 436,34	8,87	216 079,57	7,50	6 889 515,91	8,82
2004 - 08 - sierpień	68 208,97	8,12	6 138 263,46	8,16	176 313,29	6,12	6 314 576,75	8,08
2004 - 09 - wrzesień	83 631,04	9,95	7 612 162,51	10,12	164 678,18	5,71	7 776 840,69	9,95
2004 - 10 - październik	81 303,40	9,68	7 313 892,23	9,72	201 313,12	6,99	7 515 205,35	9,62
2004 - 11 - listopad	86 534,05	10,30	7 931 896,66	10,54	178 738,75	6,20	8 110 635,41	10,38
2004 - 12 - grudzień	93 122,50	11,08	8 574 895,24	11,40	157 467,19	5,46	8 732 362,43	11,18
	840 297,56	100,00	75 241 971,05	100,00	2 881 796,72	100,00	78 123 767,77	100,00

Wykres 12



**ANALIZA WYDATKÓW NFZ
Z TYTUŁU REFUNDACJI LEKÓW W ROKU 2004
W PODZIALE NA POSZCZEGÓLNE CHOROBY PRZEWLEKLE.**

1. Informacje ogólne.

Jak wykazano w analizie ogólnej w części I zgodnie z przepisami art. 37 w/w ustawy Minister Zdrowia ustala, w drodze rozporządzenia, wykaz chorób przewlekłych oraz wykaz leków i wyrobów medycznych wydawanych bezpłatnie, za opłatą ryczałtową (także 3,20 zł) , za częściową odpłatnością 30% lub 50% ceny leku.

Na liście chorób przewlekłych znajdują się obecnie następujące jednostki chorobowe:

- 1) nowotwory złośliwe, w tym również:
 - a) rak piersi i rak trzonu macicy, rak piersi w II rzucie hormonoterapii,
 - b) rak prostaty,
 - c) neutropenia w chorobach nowotworowych,
 - d) przerzuty osteolityczne w chorobach nowotworowych;
- 2) schizofrenia oporna na leczenie;
- 3) choroby psychiczne lub upośledzenia umysłowe;
- 4) choroba Alzheimerera;
- 5) padaczka, w tym również padaczka oporna na leczenie;
- 6) choroba i zespół Parkinsona;
- 7) miastenia;
- 8) stwardnienie zanikowe boczne;
- 9) stwardnienie rozsiane;
- 10) astma, przewlekłe zespoły oskrzelowo-płucne;
- 11) cukrzyca;
- 12) mukowiscydoza;
- 13) fenyloketonuria;
- 14) zespoły wrodzonych defektów metabolicznych, alergię pokarmowe i biegunki przewlekłe;
- 15) akromegalia;
- 16) moczówka prosta przysadkowa;
- 17) gruźlica, w tym również gruźlica wielolekooporna i inne mykobakteriozy;
- 18) osteoporoza;
- 19) niedoczynność tarczycy;
- 20) jaskra;
- 21) przewlekłe owrzodzenia.

Ponad 49,73% ogólnej kwoty refundacji w roku 2004 wydatkowano na leki dla chorych cierpiących na choroby przewlekłe (ponad 2,932 md złotych). Dla tej grupy uprawnionych wypisano łącznie blisko 82 mln opakowań leków o łącznej wartości ponad 3,498 mld złotych.

W poniżej dokonano analizy struktury wydatków NFZ z tytułu refundacji leków w poszczególnych chorobach przewlekłych. Analizą objęto 18 jednostek chorobowych (pominięto 1) fenyloketonurię, 2) zespoły wrodzonych defektów metabolicznych, alergię pokarmowe i biegunki przewlekłe, 3) przewlekłe owrzodzenia) z uwagi na fakt, że produkty refundowane w tych chorobach nie są w pełni identyfikowane przez system informatyczny NFZ.

2. Analiza szczegółowa refundacji leków w poszczególnych jednostkach chorobowych.

Jak wynika poniższej tabeli na refundację leków stosownych w leczeniu 18 jednostek chorobach uznanych przez Ministra Zdrowia za choroby przewlekłe i jako takich wpisanych do stosownego rozporządzenia wydatkowano łącznie kwotę ponad 2,665 mld zł co stanowi ponad 45% ogólnej kwoty refundacji.

Refundacje objęto łącznie 74,885 mln opakowań różnych leków o łącznej wartości 3,169 mld zł. Współdział pacjenta wyniósł dla tej grupy leków 14,63%.

Tabela

Wydatki NFZ na refundacje leków w poszczególnych jednostkach chorobowych.

Choroba przewlekła	Liczba opakowań	[%] opak.	Kwota refundacji	[%] ref.	Dopłata św-biorcy	[%] dopl.	Wartość brutto	[%] wart. brutto
Astma i przewlekłe zespoły oskrzelowo płucne	15 130 245,77	4,178	620 181 531,98	10,52	99 236 044,32	3,37	741 298 070,20	8,33
Cukrzyca	18 543 394,29	5,121	527 524 846,17	8,95	171 658 078,94	5,83	699 145 668,91	7,86
Nowotwory *	5 217 911,93	1,441	486 775 881,17	8,26	11 001 620,26	0,37	497 777 501,43	5,60
Padaczka**	8 758 826,84	2,419	288 274 739,50	4,89	1 039 361,67	0,04	289 314 101,17	3,25
Schizofrenia***	1 489 615,86	0,411	250 851 499,98	4,25	5 557 802,66	0,19	256 409 302,64	2,88
Choroby psychiczne i upośledzenia umysłowe	14 848 068,82	4,101	171 583 790,12	2,91	79 409 021,04	2,70	250 992 811,16	2,82
Choroba Alheimera	356 440,43	0,099	70 773 524,14	1,20	25 029 439,80	0,85	95 802 963,94	1,08
Jaskra	3 913 068,38	1,081	61 209 661,66	1,04	11 911 377,03	0,40	90 875 566,04	1,02
Osteoporoza	1 147 021,25	0,317	55 207 671,33	0,94	27 959 607,14	0,95	83 167 278,47	0,93
Choroba i zespół Parkinsona	1 184 352,77	0,327	47 777 569,55	0,81	8 449 429,76	0,29	56 226 999,31	0,63
Mukowiscydoza	370 258,01	0,102	29 089 188,30	0,49	972 227,32	0,03	30 061 415,62	0,34
Akromegalia	4 187,80	0,001	17 755 567,56	0,30	-151 521,86	-0,01	17 604 045,70	0,20
Niedoczynność tarczycy	2 658 029,01	0,734	14 728 235,32	0,25	14 139 352,80	0,48	28 867 588,12	0,32
Moczówka prosta przysadkowa	81 560,77	0,023	10 029 381,78	0,17	99 519,72	0,00	10 128 901,50	0,11
Stwardnienie rozsiane	984 543,07	0,272	7 781 674,87	0,13	6 516 617,50	0,22	14 298 292,37	0,16
Stwardnienie zanikowe boczne	2 710,50	0,001	2 180 728,23	0,04	850 289,89	0,03	3 031 018,12	0,03
Gruźlica i inne mykobakteriozy	124 916,41	0,034	3 459 039,51	0,06	-15 351,88	0,00	3 443 687,63	0,04
Miastenia	70 029,95	0,019	511 820,99	0,01	121 158,64	0,00	632 979,63	0,01
suma	74 885 181,87	20,681	2 665 696 352,16	45,213	463 784 074,75	15,746	3 169 078 191,96	35,620

* w tym: rak piersi, rak trzonu macicy, rak prostaty, neutropenia w chorobach nowotworowych, przerzuty osteolityczne w chorobach nowotworowych,

** w tym padaczka oporna na leczenie,

*** w tym schizofrenia oporna na leczenie.

(Uwaga: w analizie pominięto kwestię bezpłatności leków dla inwalidów wojennych, nie ujęto także refundacji wyrobów medycznych).

Jak obrazuje powyższa tabela największe wydatki poniesiono z tytułu refundacji:

- 1) leków stosownych w leczeniu astmy i przewlekłych zespołów oskrzelowo płucnych
 - a. ponad 620 mln zł.(co stanowi 10,52% ogólnej kwoty refundacji na leki stosowne w chorobach przewlekłych),
 - b. refundowano ponad 15,130 mln opakowań leków o łącznej wartości ponad 741 mln zł.
- 2) leków stosowanych w leczeniu cukrzycy
 - a. ponad 527 mln zł (co stanowi 8,95% ogólnej kwoty refundacji na leki stosowne w chorobach przewlekłych)

- b. refundowano ponad 18,543 mln opakowań leków o łącznej wartości blisko 700 mln zł,
- 3) leków stosowanych w leczeniu chorób nowotworowych :
 - a. ponad 486 mln zł (co stanowi 8,26% ogólnej kwoty refundacji na leki stosowane w chorobach przewlekłych),
 - b. refundowano ponad 5,217 mln opakowań leków o łącznej wartości 497 mln zł.
- 4) leków stosowanych w leczeniu padaczki
 - a. ponad 288 mln zł, (co stanowi 4,89% ogólnej kwoty refundacji na leki stosowane w chorobach przewlekłych)
 - b. refundowano ponad 8,758 mln opakowań leków o łącznej wartości 289 mln zł.

Najmniejsze kwoty wydatkowano na refundację leków stosowanych w:

- 1) leczeniu gruźlicy
 - a. ponad 3,459 mln zł, (co stanowi 0,06% ogólnej kwoty refundacji na leki stosowane w chorobach przewlekłych),
 - b. refundowano ponad 124 tys. opakowań leków o łącznej wartości 3,443 mln zł,
- 2) leczeniu miasteni
 - a. ponad 511 tys. zł, (co stanowi 0,01% ogólnej kwoty refundacji na leki stosowane w chorobach przewlekłych)
 - c. refundowano ponad 70 tys. opakowań leków o łącznej wartości 632 tys. zł.

Taka struktura wydatków znajduje uzasadnienie. Zarówno populacja chorych na 3 pierwsze jednostki chorobowe jest znacznie większa niż na 2 ostatnie jak i asortyment leków stosowanych w leczeniu tych chorób a ujętych na wykazach leków refundowanych jest znacznie większy.

2.1. Wydatki NFZ z tytułu refundacji leków stosowanych w leczeniu astmy i przewlekłych zespołów oskrzelowo płucnych.

Na refundację leków przeznaczono ponad 620 mln zł. (co stanowi 10,52% ogólnej kwoty refundacji na leki stosowane w chorobach przewlekłych). Refundowano ponad 15,130 mln opakowań leków o łącznej wartości ponad 741 mln zł.

Współdział pacjenta wyniósł dla tej grupy leków 13,39%.

Na wykazie leków refundowanych w tej jednostce chorobowej znajdują się następujące substancje czynne.

1. ACIDUM CROMOGLICICUM
2. AMINOPHYLLINUM
3. BECLOMETASONUM
4. BUDESONIDUM
5. FLUTICASONUM
6. FORMOTEROLUM
7. IPRATROPII BROMIDUM
8. NATRII CROMOGLICAS
9. MONTELUKASTUM
10. NEDOCROMILUM
11. SALBUTAMOLUM
12. SALMETEROLUM
13. THEOPHYLLINUM
14. ZAFIRLUKASTUM

Leki zawierające te substancje czynne znajdują się na wykazie:

- a) leków wydawanych pacjentom po wniesieniu opłaty ryczałtowej (*acidum cromoglicicum, aminophyllinum, beclometasonum, budesonidum, fluticasonum, formoterolum, natrii cromoglicas, nedocromilum, salbutamolum, salmeterolum, theophyllinum*)
- b) leków wydawanych po wniesieniu opłaty w wysokości 30% ceny leku *-(ipratropii bromidum, montelukastum, zafirlukastum)* do wysokości ustalonego limitu ceny.

Na refundację leków z grupy a) wydatkowano 560,933 mln zł (9,51% ogólnej kwoty refundacji leków stosowanych w leczeniu astmy). Refundację objęto 14,200 mln opakowań leków o łącznej wartości 658,497 mln zł.

W grupie leków znajduje się 99 różnych produktów handlowych, których średnia cena urzędowa za opakowanie wynosi 49,13 zł, cena minimalna to 1,60 zł (Salbutamol, tabl.), cena maksymalna 171,75 zł (Flixotide, zawiesina do inhalacji z nebulizatora).

Dla 61 produktów limit oparty jest o ich cenę urzędową, zatem pacjent nie wnosi dodatkowej dopłaty poza opłatą ryczałtową. Dla 38 produktów limit ceny wyznacza cena tańszego odpowiednika i pacjent dopłaca ponad ustalony limit ceny.

Biorąc pod uwagę fakt, iż niektóre z w/w substancji czynnych są zaliczane do wspólnej grupy terapeutycznej należałoby rozważyć możliwość objęcia ich wspólnym limitem ceny. Wówczas wyznacznikiem limitu winna być wartość 1 DDD. Przy tak skonstruowanych limitach cen możliwym byłoby ograniczenie wydatków NFZ z tego tytułu.

Na refundację leków z grupy b) wydatkowano 59,188 mln zł. (1,0% ogólnej kwoty refundacji leków stosowanych w leczeniu astmy). Refundację objęto 0,929 mln opakowań leków o łącznej wartości 82,800 mln zł.

W grupie leków znajduje się 7 różnych produktów handlowych, których średnia cena urzędowa za opakowanie wynosi 96,71 zł, cena minimalna 13,62 zł (Atrovent płyn do inhalacji z nebulizatora), maksymalna (Singular, tabl). Dla wszystkich leków z tej grupy wartość limitu wyznacza ich cena urzędowa. Oznacza to, że pacjent wnosi jedynie opłatę w wysokości 30% ceny leku.

Największe kwoty wydatkowano na refundację leków zawierających jako substancje czynne:

- 1) fluticasonum – ponad 175 mln zł.
- 2) formoterolum – ponad 155 mln zł
- 3) salmeterolum – ponad 103 mln zł.
- 4) budesonidum – ponad 84 mln zł.
- 5) montelukastum – ponad 49 mln zł.

co stanowi łącznie 9,61% ogólnej kwoty refundacji leków stosownych w leczeniu astmy.

Jest to jednocześnie grupa najdroższych leków wśród leków z tej grupy (średnio ok. 70 zł za opakowanie).

Wobec powyższych faktów należało by bardzo dokładnie przeanalizować:

- ceny urzędowe dla tych produktów,
- wartości limitów dla tych produktów oraz sposób ich ustalania,
- dokonać weryfikacji populacji pacjentów, którzy wymagają stosowania tych produktów.

Tabela 1

2.2. Wydatki NFZ z tytułu refundacji leków stosowanych w leczeniu cukrzycy.

Na refundację leków przeznaczono w leczeniu cukrzycy ponad 527 mln zł. (co stanowi 8,95% ogólnej kwoty refundacji na leki stosowane w chorobach przewlekłych). Refundacją objęto 18,543 mln opakowań leków o łącznej wartości blisko 700 mln zł.

Na wykazie leków refundowanych w tej jednostce chorobowej znajdują się następujące substancje czynne:

1. ACARBOSUM
2. CHLORPROPAMIDUM
3. GLICLAZIDUM
4. GLIMEPIRIDUM
5. GLIPIZIDUM
6. GLUCAGONI HYDROCHLORIDUM
7. GLIBENCLAMIDUM
8. GLIQUIDONUM
9. INS.INJECTIO NEUTRALIS, INS.ISOPHANUM
10. INSULINI INJECTIO NEUTRALIS
11. INSULINUM ISOPHANUM
12. INSULINI CUM ZINCO SUSPENSIO
13. INSULINI INJECTIO NEUTRALIS ASPARTUM
14. INSULINUM ASPARTUM
15. INSULINI INJ.NEUTRALIS LISPRUM
16. METFORMINI HYDROCHLORIDUM

Leki zawierające te substancje czynne znajdują się na wykazie:

- a) leków wydawanych bezpłatnie (*insuliny* w postaci fiolek) do wysokości ustalonego limitu ceny
- b) leków wydawanych po wniesieniu opłaty ryczałtowej (*gliclazidum, glimepiridum, glipizidum, glucagonum, glibenclamidum, metforminum, insulinum* – w postaci *penów*) do wysokości ustalonego limitu ceny
- c) leków wydawanych po wniesieniu opłaty w wysokości 50% ceny leku (*acarbosum, chloropropamidum*) do wysokości ustalonego limitu ceny.

Na refundację wszystkich rodzajów insuliny wydatkowano łącznie 398,100 mln zł. (6,75% ogólnej kwoty refundacji leków stosowanych w leczeniu cukrzycy). Refundacją objęto 3,552 mln opakowań leków o łącznej wartości 424,314 mln zł.

W grupie leków znajduje się 92 różne produkty handlowe, których średnia cena urzędowa za opakowanie wynosi 97,83 zł, cena minimalna to 29,82 zł (Gensulin), cena maksymalna 173,81 zł (Insuman).

Dla 38 produktów limit oparty jest o ich cenę urzędową, zatem pacjent nie wnosi dodatkowej dopłaty poza opłatą wynikającą z listy refundacyjnej. Dla 54 produktów limit ceny wyznacza cena tańszego odpowiednika i pacjent dopłaca ponad ustalony limit ceny.

Refundacja doustnych leków p/cukrzycowych (*gliclazidum, glimepiridum, glipizidum, glucagonum, glibenclamidum, metforminum*) – kwota refundacji 113,675 mln zł (1,93% ogólnej kwoty refundacji leków stosowanych w leczeniu cukrzycy). Refundacją objęto 13,665 mln opakowań o łącznej wartości 244,978 mln zł.

W grupie leków znajduje się 47 różnych produktów handlowych, których średnia cena urzędowa a opakowanie ok. 16 zł, cena minimalna 3,23 zł (Euclamin), maksymalna 74,59 zł (Glucagen). Dla 19 produktów limit oparty jest o ich cenę urzędową, zatem pacjent nie wnosi dodatkowej dopłaty poza opłatą wynikającą z listy refundacyjnej. Do pozostałych wnosi dopłatę ponad ustalony limit ceny.

Refundacja leków zawierających jako substancje czynne - *acarbosum* i *chlorpropamidum* – pochłonęła kwotę 15,748 mln zł (0,27% ogólnej kwoty refundacji leków stosownych w leczeniu cukrzycy). Refundacją objęto 1,325 mln opakowań leków o łącznej wartości 29,852 mln zł.

Największe kwoty wydatkowano na refundację leków zawierających jako substancje czynne:

- 1) isuliny – ponad 398 mln zł
- 2) gliclazidum – ponad 44 mln zł,
- 3) metforminum – ponad 34 mln zł,
- 4) glimepiridum – ponad 26 mln zł.
- 5) acarbosum – ponad 15 mln zł.

Wobec powyższych faktów należało by bardzo dokładnie przeanalizować:

- ceny urzędowe dla tych produktów,
- wartości limitów dla tych produktów oraz sposób ich ustalania,
- dokonać weryfikacji populacji pacjentów, którzy wymagają stosowania tych produktów.

Tabela 2

2.3. Wydatki NFZ z tytułu refundacji leków stosowanych w leczeniu chorób nowotworowych.

Na refundację leków stosowanych w leczeniu chorób nowotworowych w tym raka piersi, raka trzony macicy, neutropenii w chorobach nowotworowych, przerzutów osteolitycznych w chorobach nowotworowych przeznaczono ponad 486,775 mln zł (co stanowi 8,26% ogólnej kwoty refundacji na leki stosowane w chorobach przewlekłych).

Refundowano ponad 5,217 mln opakowań leków o łącznej wartości blisko 498 mln zł.

Współudział pacjenta wyniósł dla tej grupy leków 2,21%.

Na wykazie leków refundowanych w tej jednostce chorobowej znajdują się następujące substancje czynne:

1. AMINOGLUTETHIMIDUM
2. ANASTROZOLUM
3. AZATHIOPRINUM
4. BUSULFANUM
5. CALCII FOLINAS
6. CHLORAMBUCILUM
7. CYCLOPHOSPHAMIDUM
8. DINATRII CLODRONAS
9. DINATRII PAMIDRONAS
10. DOXORUBICINI HYDROCHLORIDUM
11. ETOPOSIDUM
12. FENTANYLUM
13. FILGRASTIMUM
14. FLUOROURACILUM
15. FLUTAMIDUM
16. GOSERELINUM
17. HYDROXYCARBAMIDUM
18. LENOGRASTIMUM
19. LETROZOLUM
20. LEUPRORELINI ACETAS
21. MEDROXYPROGESTERONUM
22. MEGESTROLUM
23. MELPHALANUM
24. MERCAPTOPYRINUM
25. METHOTREXATUM
26. METOCLOPRAMIDUM
27. MITOXANTRONUM
28. MOLGRAMOSTIMUM
29. MORPHINUM
30. NATRII CLODRONAS
31. NATRII PAMIDRONAS
32. ONDANSETRONUM
33. PREDNISONUM
34. TAMOXIFENI CITRAS
35. TIOGUANINUM
36. TRIPTORELINUM
37. TROPISETRONUM

łącznie 172 produktów handlowych.

Leki zawierające te substancje czynne znajdują się na wykazie:

- a) leków wydawanych bezpłatnie do wysokości ustalonego limitu ceny,
- b) leków wydawanych po wniesieniu opłaty ryczałtowej do wysokości ustalonego limitu ceny.

Dla 97 produktów limit został oparty o ich ceny urzędowe, zatem pacjent nie wnosi dodatkowych opłat ponad odpłatność wynikającą z listy refundacyjnej.

Dla pozostałych 75 produktów limit został oparty o cenę najtańszego odpowiednika. Pacjent wnosi dodatkową opłatę równą różnicę między ceną leku a ustalonym limitem ceny.

Średnia cena leku wynosi 220,28 zł za opakowanie, minimalna 7,90 zł. (Vendal – morfinum), maksymalna 2.339,97 zł. (Neupogen – filgramostinum).

Największe kwoty wydatkowano na refundację leków zawierających jako substancje czynne:

- 1) megestrolum - ponad 78 mln zł.
- 2) goserelinum – ponad 59 mln zł,
- 3) fentanylum – ponad 59 mln zł,
- 4) triptorelinum – ponad 52 mln zł,
- 5) anastrozolum – ponad 38 mln zł.

Wobec powyższych faktów należało by bardzo dokładnie przeanalizować:

- ceny urzędowe dla tych produktów,
- wartości limitów dla tych produktów oraz sposób ich ustalania,
- dokonać weryfikacji populacji pacjentów, którzy wymagają stosowania tych produktów.

Tabela 3

Dane dotyczące wydatków NFZ z tytułu refundacji leków stosownych w leczeniu pozostałych jednostek chorobowych zawiera tabela 4.

Tabela 4

Wydatki NFZ na refundację leków w 2004r. stosownych w leczeniu chorób przewlekłych

Lp	Nazwa międzynarodowa leku	Liczba opakowań	[%] opak.	Kwota refundacji	[%] ref.	Dopłata św-biorcy	[%] dopl.	Wartość brutto	[%] wart.brutto	choroba	
akro - Suma		0	4 187,80	0,001	17 755 567,56	0,30	-151 521,86	-0,01	17 604 045,70	0,20	0,00
als - Suma		0	2 710,50	0,001	2 180 728,23	0,04	850 289,89	0,03	3 031 018,12	0,03	0,00
alz - Suma		0	356 440,43	0,099	70 773 524,14	1,20	25 029 439,80	0,85	95 802 963,94	1,08	0,00
diab - Suma		0	18 543 394,29	5,121	527 524 846,17	8,95	171 658 078,94	5,83	699 145 668,91	7,86	0,00
dins - Suma		0	81 560,77	0,023	10 029 381,78	0,17	99 519,72	0,00	10 128 901,50	0,11	0,00
ep - Suma		0	8 758 826,84	2,419	288 274 739,50	4,89	1 039 361,67	0,04	289 314 101,17	3,25	0,00
jask - Suma		0	3 913 068,38	1,081	61 209 661,66	1,04	11 911 377,03	0,40	90 875 566,04	1,02	0,00
mia - Suma		0	70 029,95	0,019	511 820,99	0,01	121 158,64	0,00	632 979,63	0,01	0,00
muko - Suma		0	370 258,01	0,102	29 089 188,30	0,49	972 227,32	0,03	30 061 415,62	0,34	0,00
neo - Suma		0	5 217 911,93	1,441	486 775 881,17	8,26	11 001 620,26	0,37	497 777 501,43	5,60	0,00
osteo - Suma		0	1 147 021,25	0,317	55 207 671,33	0,94	27 959 607,14	0,95	83 167 278,47	0,93	0,00
park - Suma		0	1 184 352,77	0,327	47 777 569,55	0,81	8 449 429,76	0,29	56 226 999,31	0,63	0,00
ps - Suma		0	14 848 068,82	4,101	171 583 790,12	2,91	79 409 021,04	2,70	250 992 811,16	2,82	0,00
pul - Suma		0	15 130 245,77	4,178	620 181 531,98	10,52	99 236 044,32	3,37	741 298 070,20	8,33	0,00
schlo - Suma		0	1 489 615,86	0,411	250 851 499,98	4,25	5 557 802,66	0,19	256 409 302,64	2,88	0,00
sm - Suma		0	984 543,07	0,272	7 781 674,87	0,13	6 516 617,50	0,22	14 298 292,37	0,16	0,00
tbc - Suma		0	124 916,41	0,034	3 459 039,51	0,06	-15 351,88	0,00	3 443 687,63	0,04	0,00
thyr - Suma		0	2 658 029,01	0,734	14 728 235,32	0,25	14 139 352,80	0,48	28 867 588,12	0,32	0,00
suma			74 885 181,87	20,681	2 665 696 352,16	45,213	463 784 074,75	15,746	3 169 078 191,96	35,620	

akro- akromegalia

als - stwardnienie zanikowe boczne

alz - choroba Alzheimera

diab - cukrzyca

dins - moczówka prosta przysadkowa

ep - padaczka, w tym padaczka oporna na leczenie

jask - jaskra

mia - miastenia

muko - mukowiscydoza

neo - choroby nowotworowe

osteo- osteoporoza

park - choroba i zespół Parkinsona

ps- choroby psychiczne i upośledzenia umysłowe

pul - astma i przewlekłe zespoły oskrzelowo - płucne

schlo-schizofrenia, w tym schizofrenia oporna na leczenie

sm- stwardnienie rozsiane

tbc - gruźlica i inne mykobakteriozy

thyr - niedoczynność tarczycy

Wydatki NFZ na refundację leków w 2004r. stosowanych w leczeniu astmy i przewlekłych zespołów oskrzelowo - płucnych

Tabela 1

Lp	Nazwa międzynarodowa leku	Liczba opakowań	[%] opak.	Kwota refundacji	[%] ref.	Dopłata św-biorcy	[%] dopł.	Wartość brutto	[%] wart.brutto	choroba	
	FLUTICASONUM	2 884 518,43	0,797	175 214 445,46	2,97	14 845 373,28	0,50	190 059 818,74	2,14	pul	
	FORMOTEROLUM	2 427 990,54	0,671	155 126 352,40	2,63	22 619 367,06	0,77	177 745 719,46	2,00	pul	
	SALMETEROLUM	1 796 361,39	0,496	103 256 058,27	1,75	0,00	0,00	125 136 552,17	1,41	pul	
	BUDESONIDUM	2 979 874,29	0,823	84 054 321,48	1,43	11 837 658,51	0,40	95 891 979,99	1,08	pul	
	MONTELUKASTUM	474 852,48	0,131	49 001 174,35	0,83	19 672 557,29	0,67	68 673 731,64	0,77	pul	
	THEOPHYLLINUM	3 021 944,13	0,835	13 079 742,10	0,22	20 577 143,07	0,70	33 656 885,17	0,38	pul	
	BECLOMETASONU M	150 502,70	0,042	10 815 492,13	0,18	805 602,83	0,03	11 621 094,96	0,13	pul	
	SALBUTAMOLUM	615 916,01	0,170	7 938 252,61	0,13	3 238 764,66	0,11	11 177 017,27	0,13	pul	
	IPRATROPII BROMIDUM	407 665,50	0,113	6 900 953,53	0,12	2 671 598,09	0,09	9 572 551,62	0,11	pul	
	ACIDUM CROMOGLICICUM	196 714,80	0,054	6 824 722,40	0,12	1 387 762,42	0,05	8 212 484,82	0,09	pul	
	NEDOCROMILUM	71 572,09	0,020	4 171 479,99	0,07	148 134,47	0,01	4 319 614,46	0,05	pul	
	ZAFIRLUKASTUM	47 467,68	0,013	3 286 346,67	0,06	1 267 951,75	0,04	4 554 298,42	0,05	pul	
	AMINOPHYLLINUM	54 182,73	0,015	482 065,30	0,01	162 552,35	0,01	644 617,65	0,01	pul	
	BUDESONIDUM, FORMOTEROLUM	115,00	0,000	18 538,96	0,00	0,00	0,00	18 538,96	0,00	pul	
	FLUTICASONI PROPIONAS, SALMETEROLUM	119,00	0,000	7 923,23	0,00	1 578,54	0,00	9 501,77	0,00	pul	
	NATRII CROMOGLICAS	449,00	0,000	3 663,10	0,00	0,00	0,00	3 663,10	0,00	pul	
pul - Suma		0	15 130 245,77	4,178	620 181 531,98	10,52	99 236 044,32	3,37	741 298 070,20	8,33	0,00

Wydatki NFZ na refundację leków w 2004r. stosowanych w leczeniu cukrzycy

Tabela 2

Lp	Nazwa międzynarodowa leku	Liczba opakowań	[%] opak.	Kwota refundacji	[%] ref.	Dopłata św-biorcy	[%] dopł.	Wartość brutto	[%] wart.brutto	choroba	
	INS.INJECTIO NEUTRALIS, INS.ISOPHANUM	2 357 774,80	0,651	269 938 535,38	4,58	16 830 011,49	0,57	286 768 546,87	3,22	diab	
	INSULINI INJECTIO NEUTRALIS	495 863,80	0,137	54 464 348,92	0,92	2 479 048,84	0,08	56 943 397,76	0,64	diab	
	INSULINUM ISOPHANUM	454 074,35	0,125	51 551 186,42	0,87	3 012 251,78	0,10	54 563 438,20	0,61	diab	
	GLICLAZIDUM	3 454 384,26	0,954	44 539 330,68	0,76	58 959 193,11	2,00	103 498 523,79	1,16	diab	
	METFORMINI HYDROCHLORIDUM	7 484 987,96	2,067	34 612 966,80	0,59	22 340 233,97	0,76	56 953 200,77	0,64	diab	
	GLIMEPIRIDUM	1 695 942,23	0,468	26 127 311,65	0,44	37 101 230,23	1,26	63 228 541,88	0,71	diab	
	INSULINI INJ.NEUTRALIS LISPRUM	170 584,70	0,047	19 077 522,37	0,32	3 930 510,90	0,13	23 008 033,27	0,26	diab	
	ACARBOSUM	1 324 192,69	0,366	15 744 249,06	0,27	14 100 189,24	0,48	29 844 438,30	0,34	diab	
	GLIPIZIDUM	456 165,94	0,126	5 230 895,91	0,09	10 821 332,23	0,37	16 052 228,14	0,18	diab	
	INSULINI CUM ZINCO SUSPENSIO	73 736,50	0,020	3 063 312,38	0,05	0,00	0,00	3 026 056,18	0,03	diab	
	GLUCAGONI HYDROCHLORIDUM	37 881,00	0,011	2 737 159,21	0,05	87 456,90	0,00	2 824 616,11	0,03	diab	
	GLIQUIDONUM	26 762,60	0,007	297 205,94	0,01	478 639,48	0,02	775 845,42	0,01	diab	
	GLIBENCLAMIDUM	509 679,76	0,141	131 137,21	0,00	1 514 722,00	0,05	1 645 859,21	0,02	diab	
	INSULINI INJECTIO NEUTRALIS ASPARTUM	25,00	0,000	5 164,06	0,00	-311,35	0,00	4 852,71	0,00	diab	
	CHLORPROPAMIDUM	1 306,70	0,000	4 330,15	0,00	3 503,83	0,00	7 833,98	0,00	diab	
	INSULINUM ASPARTUM	28,00	0,000	154,63	0,00	66,25	0,00	220,88	0,00	diab	
	METFORMINI HYDROCHLORIDUM, GLIBENCLAMIDUM	4,00	0,000	35,40	0,00	0,04	0,00	35,44	0,00	diab	
diab - S		0	18 543 394,29	5,121	527 524 846,17	8,95	171 658 078,94	5,83	699 145 668,91	7,86	0,00

Wydatki NFZ na refundację leków w 2004r. stosowanych w leczeniu chorób nowotworowych

Tabela 3

Lp	Nazwa międzynarodowa leku	Liczba opakowań	[%] opak.	Kwota refundacji	[%] ref.	Dopłata św-biorcy	[%] dopl.	Wartość brutto	[%] wart.brutto	choroba
	MEGESTROLI ACETAS	243 598,30	0,067	78 240 789,76	1,33	868 431,12	0,03	79 109 220,88	0,89	neo
	GOSERELINUM	67 510,00	0,019	59 201 163,33	1,00	131 709,02	0,00	59 332 872,35	0,67	neo
	FENTANYLUM	227 664,43	0,063	59 150 306,01	1,00	236 273,89	0,01	59 386 579,90	0,67	neo
	TRIPTORELINUM	59 093,20	0,016	52 228 527,75	0,89	108 291,79	0,00	52 336 819,54	0,59	neo
	ANASTROZOLUM	88 284,42	0,024	38 406 131,97	0,65	-232 048,23	-0,01	38 174 083,74	0,43	neo
	FILGRASTIMUM	60 938,25	0,017	28 826 622,50	0,49	-124 208,50	0,00	28 702 414,00	0,32	neo
	ONDANSETRONUM	165 422,44	0,046	27 355 347,31	0,46	507 201,81	0,02	27 862 549,12	0,31	neo
	LETROZOLUM	57 947,00	0,016	26 956 296,22	0,46	-115 485,83	0,00	26 840 810,39	0,30	neo
	NATRII PAMIDRONAS	35 869,00	0,010	22 276 228,23	0,38	113 047,91	0,00	22 389 276,14	0,25	neo
	LEUPRORELINI ACETAS	22 155,00	0,006	21 633 569,96	0,37	60 304,11	0,00	21 693 874,07	0,24	neo
	NATRII CLODRONAS	47 785,06	0,013	20 782 210,52	0,35	229 143,55	0,01	21 011 354,07	0,24	neo
	FLUTAMIDUM	134 482,19	0,037	10 127 802,07	0,17	-16 551,78	0,00	10 111 250,29	0,11	neo
	MORPHINUM	190 177,08	0,053	7 002 926,59	0,12	429 339,76	0,01	7 432 266,35	0,08	neo
	TAMOXIFENI CITRAS	375 924,05	0,104	5 178 262,08	0,09	861 712,81	0,03	6 039 974,89	0,07	neo
	HYDROXYCARBAMIDUM	46 230,09	0,013	4 982 613,52	0,08	-11 515,32	0,00	4 971 098,20	0,06	neo
	DINATRII CLODRONAS	10 727,05	0,003	4 822 226,82	0,08	3 336,92	0,00	4 825 563,74	0,05	neo
	PREDNISONUM	2 008 003,38	0,555	3 532 705,54	0,06	4 363 049,10	0,15	7 895 754,64	0,09	neo
	LENOGRASTIMUM	2 909,60	0,001	3 412 250,09	0,06	22 305,94	0,00	3 434 556,03	0,04	neo
	AZATHIOPRINUM	63 152,69	0,017	2 381 561,14	0,04	276 462,29	0,01	2 658 023,43	0,03	neo
	MEDROXYPROGESTERONU M	243 978,12	0,067	1 990 856,80	0,03	1 583 500,69	0,05	3 574 357,49	0,04	neo
	METHOTREXATUM	79 766,60	0,022	1 924 204,12	0,03	227 574,79	0,01	2 151 778,91	0,02	neo
	ETOPOSIDUM	4 274,40	0,001	1 557 405,87	0,03	-7 100,40	0,00	1 550 305,47	0,02	neo
	CHLORAMBUCILUM	36 856,12	0,010	1 117 921,89	0,02	-18 126,52	0,00	1 099 795,37	0,01	neo
	CYCLOPHOSPHAMIDUM	14 963,67	0,004	910 009,24	0,02	4 431,38	0,00	914 440,62	0,01	neo
	MEGESTROLUM	2 018,30	0,001	688 601,22	0,01	4 751,28	0,00	693 352,50	0,01	neo
	DOXORUBICINI HYDROCHLORIDUM	16 272,00	0,005	527 541,28	0,01	-2 419,46	0,00	525 121,82	0,01	neo
	FLUOROURACILUM	20 786,70	0,006	477 048,14	0,01	6 429,95	0,00	483 478,09	0,01	neo
	CALCII FOLINAS	4 509,03	0,001	430 010,10	0,01	-3 462,27	0,00	426 547,83	0,00	neo
	MERCAPTOPURINUM	7 334,39	0,002	169 886,00	0,00	-1 365,40	0,00	168 520,60	0,00	neo
	TIOGUANINUM	1 178,78	0,000	111 039,55	0,00	10,62	0,00	111 050,17	0,00	neo
	TROPISETRONUM	549,20	0,000	109 671,39	0,00	21 580,22	0,00	131 251,61	0,00	neo

Wydatki NFZ na refundację leków w 2004r. stosowanych w leczeniu chorób nowotworowych

Tabela 3

	METOCLOPRAMIDUM	865 411,20	0,239	99 554,26	0,00	1 475 524,19	0,05	1 575 078,45	0,02	neo
	MELPHALANUM	8 996,52	0,003	91 694,65	0,00	-633,93	0,00	91 060,72	0,00	neo
	MITOXANTRONUM	600,00	0,000	27 095,00	0,00	-132,93	0,00	26 962,07	0,00	neo
	BUSULFANUM	686,25	0,000	21 661,39	0,00	43,85	0,00	21 705,24	0,00	neo
	AMINOGLUTETHIMIDUM	90,00	0,000	12 246,12	0,00	19,20	0,00	12 265,32	0,00	neo
	METOCLOPRAMIDI HYDROCHLORIDUM	1 734,40	0,001	8 750,82	0,00	34,02	0,00	8 784,84	0,00	neo
	DINATRII PAMIDRONAS	4,00	0,000	2 611,52	0,00	12,80	0,00	2 624,32	0,00	neo
	MORPHINI SULFAS	6,00	0,000	382,32	0,00	1,46	0,00	383,78	0,00	neo
	MOLGRAMOSTIMUM	23,00	0,000	148,08	0,00	146,36	0,00	294,44	0,00	neo
neo - Suma	0	5 217 911,93	1,441	486 775 881,17	8,26	11 001 620,26	0,37	497 777 501,43	5,60	0,00

Wydatki NFZ na refundację leków w 2004r. stosowanych w leczeniu chorób przewlekłych

Tabela 4

Lp	Nazwa międzynarodowa leku	Liczba opakowań	[%] opak.	Kwota refundacji	[%] ref.	Dopłata św-biorcy	[%] dopl.	Wartość brutto	[%] wart.brutto	choroba
	OCTREOTIDUM	4 187,80	0,001	17 755 567,56	0,30	-151 521,86	-0,01	17 604 045,70	0,20	akro
akro - Suma	0	4 187,80	0,001	17 755 567,56	0,30	-151 521,86	-0,01	17 604 045,70	0,20	0,00
	RILUZOLUM	2 710,50	0,001	2 180 728,23	0,04	850 289,89	0,03	3 031 018,12	0,03	als
als - Suma	0	2 710,50	0,001	2 180 728,23	0,04	850 289,89	0,03	3 031 018,12	0,03	0,00
	DONEPEZILI HYDROCHLORIDUM	199 006,53	0,055	45 147 709,63	0,77	15 562 928,14	0,53	60 710 637,77	0,68	alzh
	RIVASTIGMINUM	157 433,90	0,044	25 625 814,51	0,43	9 466 511,66	0,32	35 092 326,17	0,39	alzh
alzh - Suma	0	356 440,43	0,099	70 773 524,14	1,20	25 029 439,80	0,85	95 802 963,94	1,08	0,00
	INS.INJECTIO NEUTRALIS, INS.ISOPHANUM	2 357 774,80	0,651	269 938 535,38	4,58	16 830 011,49	0,57	286 768 546,87	3,22	diab
	INSULINI INJECTIO NEUTRALIS	495 863,80	0,137	54 464 348,92	0,92	2 479 048,84	0,08	56 943 397,76	0,64	diab
	INSULINUM ISOPHANUM	454 074,35	0,125	51 551 186,42	0,87	3 012 251,78	0,10	54 563 438,20	0,61	diab
	GLICLAZIDUM	3 454 384,26	0,954	44 539 330,68	0,76	58 959 193,11	2,00	103 498 523,79	1,16	diab
	METFORMINI HYDROCHLORIDUM	7 484 987,96	2,067	34 612 966,80	0,59	22 340 233,97	0,76	56 953 200,77	0,64	diab
	GLIMEPIRIDUM	1 695 942,23	0,468	26 127 311,65	0,44	37 101 230,23	1,26	63 228 541,88	0,71	diab
	INSULINI INJ.NEUTRALIS LISPRUM	170 584,70	0,047	19 077 522,37	0,32	3 930 510,90	0,13	23 008 033,27	0,26	diab
	ACARBOSUM	1 324 192,69	0,366	15 744 249,06	0,27	14 100 189,24	0,48	29 844 438,30	0,34	diab
	GLIPIZIDUM	456 165,94	0,126	5 230 895,91	0,09	10 821 332,23	0,37	16 052 228,14	0,18	diab
	INSULINI CUM ZINCO SUSPENSIO	73 736,50	0,020	3 063 312,38	0,05	0,00	0,00	3 026 056,18	0,03	diab
	GLUCAGONI HYDROCHLORIDUM	37 881,00	0,011	2 737 159,21	0,05	87 456,90	0,00	2 824 616,11	0,03	diab
	GLIQUIDONUM	26 762,60	0,007	297 205,94	0,01	478 639,48	0,02	775 845,42	0,01	diab
	GLIBENCLAMIDUM	509 679,76	0,141	131 137,21	0,00	1 514 722,00	0,05	1 645 859,21	0,02	diab
	INSULINI INJECTIO NEUTRALIS ASPARTUM	25,00	0,000	5 164,06	0,00	-311,35	0,00	4 852,71	0,00	diab
	CHLORPROPAMIDUM	1 306,70	0,000	4 330,15	0,00	3 503,83	0,00	7 833,98	0,00	diab
	INSULINUM ASPARTUM	28,00	0,000	154,63	0,00	66,25	0,00	220,88	0,00	diab
	METFORMINI HYDROCHLORIDUM, GLIBENCLAMIDUM	4,00	0,000	35,40	0,00	0,04	0,00	35,44	0,00	diab
diab - Suma	0	18 543 394,29	5,121	527 524 846,17	8,95	171 658 078,94	5,83	699 145 668,91	7,86	0,00
	DESMOPRESSINUM	81 560,77	0,023	10 029 381,78	0,17	99 519,72	0,00	10 128 901,50	0,11	dins
dins - Suma	0	81 560,77	0,023	10 029 381,78	0,17	99 519,72	0,00	10 128 901,50	0,11	0,00
	NATRII VALPROAS	2 436 767,74	0,673	62 895 889,71	1,07	-752 323,19	-0,03	62 143 566,52	0,70	ep
	CARBAMAZEPINUM	2 954 389,80	0,816	56 888 787,02	0,96	-567 961,47	-0,02	56 320 825,55	0,63	ep
	TOPIRAMATUM	466 214,22	0,129	47 245 164,92	0,80	-113 715,67	0,00	47 131 449,25	0,53	ep

Wydatki NFZ na refundację leków w 2004r. stosowanych w leczeniu chorób przewlekłych

Tabela 4

	LAMOTRIGINUM	533 246,14	0,147	45 008 249,09	0,76	959 156,98	0,03	45 967 406,07	0,52	ep
	OXCARBAZEPINUM	185 284,90	0,051	19 513 967,97	0,33	156 747,01	0,01	19 670 714,98	0,22	ep
	TIAGABINUM	50 397,04	0,014	18 129 317,47	0,31	155 201,67	0,01	18 284 519,14	0,21	ep
	VIGABATRINUM	50 820,89	0,014	14 643 264,35	0,25	-66 922,73	0,00	14 576 341,62	0,16	ep
	GABAPENTINUM	76 039,03	0,021	12 469 123,61	0,21	1 078 116,34	0,04	13 547 239,95	0,15	ep
	CLONAZEPAMUM	1 276 133,55	0,352	5 759 744,27	0,10	-9 676,63	0,00	5 750 067,64	0,06	ep
	PHENOBARBITALUM	276 793,37	0,076	1 779 048,77	0,03	-57 597,84	0,00	1 721 450,93	0,02	ep
	PHENYTOINUM	166 316,40	0,046	1 429 178,13	0,02	-28 198,00	0,00	1 400 980,13	0,02	ep
	PRIMIDONUM	47 048,47	0,013	999 868,18	0,02	-32 567,67	0,00	967 300,51	0,01	ep
	DIAZEPAMUM	217 954,96	0,060	934 408,02	0,02	325 610,73	0,01	1 260 018,75	0,01	ep
	NATRII VALPROAS, AC. VALPROICUM	15 604,33	0,004	426 207,99	0,01	-4 065,71	0,00	422 142,28	0,00	ep
	ETHOSUXIMIDUM	5 816,00	0,002	152 520,00	0,00	-2 442,15	0,00	150 077,85	0,00	ep
ep - Suma	0	8 758 826,84	2,419	288 274 739,50	4,89	1 039 361,67	0,04	289 314 101,17	3,25	0,00
	TIMOLOLI MALEAS	1 429 796,29	0,395	6 967 647,43	0,12	-37 920,16	0,00	6 929 727,27	0,08	jask
	BETAXOLOLUM	600 301,43	0,166	4 138 229,19	0,07	7 844 318,41	0,27	11 982 547,60	0,13	jask
	PILOCARPINI HYDROCHLORIDUM	215 225,67	0,059	1 944 025,07	0,03	122 055,17	0,00	2 066 080,24	0,02	jask
	METIPRANOLOLUM	275 802,00	0,076	1 333 551,57	0,02	1 696 111,96	0,06	3 029 663,53	0,03	jask
	DORZOLAMIDUM, TIMOLOLUM	6 750,00	0,002	819 945,68	0,01	0,00	0,00	818 889,99	0,01	jask
	TIMOLOLUM	131 926,00	0,036	753 484,23	0,01	405 504,75	0,01	1 158 988,98	0,01	jask
	CARTEOLOLUM	114 387,00	0,032	623 617,34	0,01	1 882 300,64	0,06	2 505 917,98	0,03	jask
	PILOCARPINI HYDROCHLORIDUM, TIMOLOLI M.	1 441,00	0,000	52 905,53	0,00	-993,74	0,00	51 911,79	0,00	jask
	DORZOLAMIDUM	1 137 439,00	0,314	44 576 255,62	0,76	0,00	0,00	62 331 838,66	0,70	jask
jask - Suma	0	3 913 068,38	1,081	61 209 661,66	1,04	11 911 377,03	0,40	90 875 566,04	1,02	0,00
	NEOSTIGMINUM	70 029,95	0,019	511 820,99	0,01	121 158,64	0,00	632 979,63	0,01	mia
mia - Suma	0	70 029,95	0,019	511 820,99	0,01	121 158,64	0,00	632 979,63	0,01	0,00
	DORNASUM ALFA	7 377,00	0,002	19 649 978,88	0,33	-308 049,68	-0,01	19 341 929,20	0,22	muko
	AMYLASUM, LIPASUM, PROTEASUM	150 905,27	0,042	6 592 026,18	0,11	827 146,13	0,03	7 419 172,31	0,08	muko
	ACETYLCYSTEINUM	190 262,95	0,053	2 676 451,33	0,05	433 459,19	0,01	3 109 910,52	0,04	muko
	CARBOCISTEINUM	20 275,00	0,006	161 881,40	0,00	18 419,99	0,00	180 301,39	0,00	muko
	BROMHEXINUM	1 437,80	0,000	8 850,51	0,00	1 251,69	0,00	10 102,20	0,00	muko
muko - Suma	0	370 258,01	0,102	29 089 188,30	0,49	972 227,32	0,03	30 061 415,62	0,34	0,00
	MEGESTROLI ACETAS	243 598,30	0,067	78 240 789,76	1,33	868 431,12	0,03	79 109 220,88	0,89	neo
	GOSERELINUM	67 510,00	0,019	59 201 163,33	1,00	131 709,02	0,00	59 332 872,35	0,67	neo
	FENTANYLUM	227 664,43	0,063	59 150 306,01	1,00	236 273,89	0,01	59 386 579,90	0,67	neo
	TRIPTORELINUM	59 093,20	0,016	52 228 527,75	0,89	108 291,79	0,00	52 336 819,54	0,59	neo
	ANASTROZOLUM	88 284,42	0,024	38 406 131,97	0,65	-232 048,23	-0,01	38 174 083,74	0,43	neo

Wydatki NFZ na refundację leków w 2004r. stosowanych w leczeniu chorób przewlekłych

Tabela 4

FILGRASTIMUM	60 938,25	0,017	28 826 622,50	0,49	-124 208,50	0,00	28 702 414,00	0,32	neo	
ONDANSETRONUM	165 422,44	0,046	27 355 347,31	0,46	507 201,81	0,02	27 862 549,12	0,31	neo	
LETOZOLUM	57 947,00	0,016	26 956 296,22	0,46	-115 485,83	0,00	26 840 810,39	0,30	neo	
NATRII PAMIDRONAS	35 869,00	0,010	22 276 228,23	0,38	113 047,91	0,00	22 389 276,14	0,25	neo	
LEUPRORELINI ACETAS	22 155,00	0,006	21 633 569,96	0,37	60 304,11	0,00	21 693 874,07	0,24	neo	
NATRII CLODRONAS	47 785,06	0,013	20 782 210,52	0,35	229 143,55	0,01	21 011 354,07	0,24	neo	
FLUTAMIDUM	134 482,19	0,037	10 127 802,07	0,17	-16 551,78	0,00	10 111 250,29	0,11	neo	
MORPHINUM	190 177,08	0,053	7 002 926,59	0,12	429 339,76	0,01	7 432 266,35	0,08	neo	
TAMOXIFENI CITRAS	375 924,05	0,104	5 178 262,08	0,09	861 712,81	0,03	6 039 974,89	0,07	neo	
HYDROXYCARBAMIDUM	46 230,09	0,013	4 982 613,52	0,08	-11 515,32	0,00	4 971 098,20	0,06	neo	
DINATRII CLODRONAS	10 727,05	0,003	4 822 226,82	0,08	3 336,92	0,00	4 825 563,74	0,05	neo	
PREDNISONUM	2 008 003,38	0,555	3 532 705,54	0,06	4 363 049,10	0,15	7 895 754,64	0,09	neo	
LENOGRASTIMUM	2 909,60	0,001	3 412 250,09	0,06	22 305,94	0,00	3 434 556,03	0,04	neo	
AZATHIOPRINUM	63 152,69	0,017	2 381 561,14	0,04	276 462,29	0,01	2 658 023,43	0,03	neo	
MEDROXYPROGESTERONUM	243 978,12	0,067	1 990 856,80	0,03	1 583 500,69	0,05	3 574 357,49	0,04	neo	
METHOTREXATUM	79 766,60	0,022	1 924 204,12	0,03	227 574,79	0,01	2 151 778,91	0,02	neo	
ETOPOSIDUM	4 274,40	0,001	1 557 405,87	0,03	-7 100,40	0,00	1 550 305,47	0,02	neo	
CHLORAMBUCILUM	36 856,12	0,010	1 117 921,89	0,02	-18 126,52	0,00	1 099 795,37	0,01	neo	
CYCLOPHOSPHAMIDUM	14 963,67	0,004	910 009,24	0,02	4 431,38	0,00	914 440,62	0,01	neo	
MEGESTROLUM	2 018,30	0,001	688 601,22	0,01	4 751,28	0,00	693 352,50	0,01	neo	
DOXORUBICINI HYDROCHLORIDUM	16 272,00	0,005	527 541,28	0,01	-2 419,46	0,00	525 121,82	0,01	neo	
FLUOROURACILUM	20 786,70	0,006	477 048,14	0,01	6 429,95	0,00	483 478,09	0,01	neo	
CALCII FOLINAS	4 509,03	0,001	430 010,10	0,01	-3 462,27	0,00	426 547,83	0,00	neo	
MERCAPTOPURINUM	7 334,39	0,002	169 886,00	0,00	-1 365,40	0,00	168 520,60	0,00	neo	
TIOGUANINUM	1 178,78	0,000	111 039,55	0,00	10,62	0,00	111 050,17	0,00	neo	
TROPISETRONUM	549,20	0,000	109 671,39	0,00	21 580,22	0,00	131 251,61	0,00	neo	
METOCLOPRAMIDUM	865 411,20	0,239	99 554,26	0,00	1 475 524,19	0,05	1 575 078,45	0,02	neo	
MELPHALANUM	8 996,52	0,003	91 694,65	0,00	-633,93	0,00	91 060,72	0,00	neo	
MITOXANTRONUM	600,00	0,000	27 095,00	0,00	-132,93	0,00	26 962,07	0,00	neo	
BUSULFANUM	686,25	0,000	21 661,39	0,00	43,85	0,00	21 705,24	0,00	neo	
AMINOGLUTETHIMIDUM	90,00	0,000	12 246,12	0,00	19,20	0,00	12 265,32	0,00	neo	
METOCLOPRAMIDI HYDROCHLORIDUM	1 734,40	0,001	8 750,82	0,00	34,02	0,00	8 784,84	0,00	neo	
DINATRII PAMIDRONAS	4,00	0,000	2 611,52	0,00	12,80	0,00	2 624,32	0,00	neo	
MORPHINI SULFAS	6,00	0,000	382,32	0,00	1,46	0,00	383,78	0,00	neo	
MOLGRAMOSTIMUM	23,00	0,000	148,08	0,00	146,36	0,00	294,44	0,00	neo	
neo - Suma	0	5 217 911,93	1,441	486 775 881,17	8,26	11 001 620,26	0,37	497 777 501,43	5,60	0,00
ACIDUM ALENDRONICUM	959 575,46	0,265	47 308 382,61	0,80	26 133 836,46	0,89	73 442 219,07	0,83	osteo	
CALCITONINUM SALMONIS	187 445,79	0,052	7 899 288,72	0,13	1 825 770,68	0,06	9 725 059,40	0,11	osteo	
osteo - Suma	0	1 147 021,25	0,317	55 207 671,33	0,94	27 959 607,14	0,95	83 167 278,47	0,93	0,00

Wydatki NFZ na refundację leków w 2004r. stosowanych w leczeniu chorób przewlekłych

Tabela 4

	BENSERAZIDUM, LEVODOPUM	620 755,14	0,171	36 894 151,51	0,63	1 499 986,72	0,05	38 394 138,23	0,43	park
	SELEGILINI HYDROCHLORIDUM	285 965,35	0,079	4 718 609,17	0,08	1 338 010,05	0,05	6 056 619,22	0,07	park
	LEVODOPUM, CARBIDOPUM	60 270,53	0,017	3 060 085,16	0,05	1 177 012,66	0,04	4 237 097,82	0,05	park
	PERGOLIDI MESILAS	15 549,46	0,004	1 332 107,92	0,02	500 822,15	0,02	1 832 930,07	0,02	park
	AMANTADINUM	76 594,71	0,021	1 164 924,42	0,02	536 047,22	0,02	1 700 971,64	0,02	park
	BIPERIDENUM	112 652,38	0,031	508 810,17	0,01	3 356 955,22	0,11	3 865 765,39	0,04	park
	TRIHXYPHENIDYLI HYDROCHLORIDUM	12 565,20	0,004	98 881,20	0,00	40 595,74	0,00	139 476,94	0,00	park
park - Suma	0	1 184 352,77	0,327	47 777 569,55	0,81	8 449 429,76	0,29	56 226 999,31	0,63	0,00
	CLOMIPRAMINI HYDROCHLORIDUM	943 970,21	0,261	22 095 581,85	0,37	12 338,80	0,00	22 107 920,65	0,25	ps
	MIANSERINI HYDROCHLORIDUM	1 065 131,44	0,294	20 414 221,79	0,35	10 455 040,48	0,35	30 869 262,27	0,35	ps
	VENLAFAXINUM	283 526,34	0,078	19 018 902,35	0,32	16 805 255,59	0,57	35 824 157,94	0,40	ps
	TIANEPTINUM	1 001 068,63	0,277	15 330 905,09	0,26	13 457 622,18	0,46	28 788 527,27	0,32	ps
	PERAZINUM	3 923 256,49	1,084	13 170 928,24	0,22	-266 066,09	-0,01	12 904 862,15	0,15	ps
	LEVOMEPRMAZINI HYDROMALEAS	880 157,48	0,243	11 403 903,71	0,19	-244 843,12	-0,01	11 159 060,59	0,13	ps
	FLUOXETINUM	670 810,67	0,185	10 068 879,80	0,17	9 873 229,95	0,34	19 942 109,75	0,22	ps
	CLOZAPINUM	367 919,57	0,102	9 710 069,93	0,16	-241 776,86	-0,01	9 468 293,07	0,11	ps
	SULPIRIDUM	1 460 273,61	0,403	8 931 694,51	0,15	-77 381,97	0,00	8 854 312,54	0,10	ps
	HALOPERIDOLUM	1 402 053,52	0,387	7 567 636,57	0,13	-69 711,59	0,00	7 497 924,98	0,08	ps
	ZUCLOPENTHIXOLUM	185 906,07	0,051	5 296 261,12	0,09	-131 840,57	0,00	5 164 420,55	0,06	ps
	FLUOXETINI HYDROCHLORIDUM	346 168,33	0,096	4 522 709,68	0,08	2 909 829,10	0,10	7 432 538,78	0,08	ps
	MOCLOBEMIDUM	394 199,06	0,109	3 660 027,77	0,06	5 720 653,75	0,19	9 380 681,52	0,11	ps
	PERPHENAZINUM	85 377,88	0,024	3 285 228,84	0,06	-35 557,84	0,00	3 249 671,00	0,04	ps
	SERTRALINUM	194 800,48	0,054	3 223 709,55	0,05	8 402 922,15	0,29	11 626 631,70	0,13	ps
	FLUPENTIXOLUM	245 322,17	0,068	2 940 210,69	0,05	557 581,20	0,02	3 497 791,89	0,04	ps
	CHLORPROMAZINUM	684 009,92	0,189	2 369 656,68	0,04	-100 790,16	0,00	2 268 866,52	0,03	ps
	PAROXETINUM	125 097,47	0,035	2 152 504,81	0,04	7 478 499,78	0,25	9 631 004,59	0,11	ps
	DESIPRAMINUM	88 084,96	0,024	1 757 171,05	0,03	-44 540,89	0,00	1 712 630,16	0,02	ps
	LITHIUM	163 120,86	0,045	1 401 408,77	0,02	-24 903,61	0,00	1 376 505,16	0,02	ps
	FLUVOXAMINUM	67 077,48	0,019	1 249 313,34	0,02	3 651 213,33	0,12	4 900 526,67	0,06	ps
	BUSPIRONUM	138 907,97	0,038	899 223,51	0,02	1 255 403,81	0,04	2 154 627,32	0,02	ps
	VALPROMIDUM	24 328,97	0,007	497 766,13	0,01	61 943,73	0,00	559 709,86	0,01	ps
	FLUPHENAZINI DIHYDROCHLORIDUM	66 272,10	0,018	362 773,00	0,01	-9 307,69	0,00	353 465,31	0,00	ps
	TRIFLUOPERAZINUM	29 489,13	0,008	250 726,82	0,00	-15 669,95	0,00	235 056,87	0,00	ps
	PROCHLORPERAZINUM	11 726,00	0,003	1 278,57	0,00	29 877,53	0,00	31 156,10	0,00	ps
	HALOPERIDOLI DECANOAS	12,00	0,000	1 095,95	0,00	0,00	0,00	1 095,95	0,00	ps

Wydatki NFZ na refundację leków w 2004r. stosowanych w leczeniu chorób przewlekłych

Tabela 4

ps - Suma	0	14 848 068,82	4,101	171 583 790,12	2,91	79 409 021,04	2,70	250 992 811,16	2,82	0,00
FLUTICASONUM		2 884 518,43	0,797	175 214 445,46	2,97	14 845 373,28	0,50	190 059 818,74	2,14	pul
FORMOTEROLUM		2 427 990,54	0,671	155 126 352,40	2,63	22 619 367,06	0,77	177 745 719,46	2,00	pul
SALMETEROLUM		1 796 361,39	0,496	103 256 058,27	1,75	0,00	0,00	125 136 552,17	1,41	pul
BUDESONIDUM		2 979 874,29	0,823	84 054 321,48	1,43	11 837 658,51	0,40	95 891 979,99	1,08	pul
MONTELUKASTUM		474 852,48	0,131	49 001 174,35	0,83	19 672 557,29	0,67	68 673 731,64	0,77	pul
THEOPHYLLINUM		3 021 944,13	0,835	13 079 742,10	0,22	20 577 143,07	0,70	33 656 885,17	0,38	pul
BECLOMETASONUM		150 502,70	0,042	10 815 492,13	0,18	805 602,83	0,03	11 621 094,96	0,13	pul
SALBUTAMOLUM		615 916,01	0,170	7 938 252,61	0,13	3 238 764,66	0,11	11 177 017,27	0,13	pul
IPRATROPII BROMIDUM		407 665,50	0,113	6 900 953,53	0,12	2 671 598,09	0,09	9 572 551,62	0,11	pul
ACIDUM CROMOGLICICUM		196 714,80	0,054	6 824 722,40	0,12	1 387 762,42	0,05	8 212 484,82	0,09	pul
NEDOCROMILUM		71 572,09	0,020	4 171 479,99	0,07	148 134,47	0,01	4 319 614,46	0,05	pul
ZAFIRLUKASTUM		47 467,68	0,013	3 286 346,67	0,06	1 267 951,75	0,04	4 554 298,42	0,05	pul
AMINOPHYLLINUM		54 182,73	0,015	482 065,30	0,01	162 552,35	0,01	644 617,65	0,01	pul
BUDESONIDUM, FORMOTEROLUM		115,00	0,000	18 538,96	0,00	0,00	0,00	18 538,96	0,00	pul
FLUTICASONI PROPIONAS, SALMETEROLUM		119,00	0,000	7 923,23	0,00	1 578,54	0,00	9 501,77	0,00	pul
NATRII CROMOGLICAS		449,00	0,000	3 663,10	0,00	0,00	0,00	3 663,10	0,00	pul
pul - Suma	0	15 130 245,77	4,178	620 181 531,98	10,52	99 236 044,32	3,37	741 298 070,20	8,33	0,00
OLANZAPINUM		649 318,30	0,179	175 609 528,93	2,98	2 676 005,94	0,09	178 285 534,87	2,00	schlo
RISPERIDONUM		840 297,56	0,232	75 241 971,05	1,28	2 881 796,72	0,10	78 123 767,77	0,88	schlo
schlo - Suma	0	1 489 615,86	0,411	250 851 499,98	4,25	5 557 802,66	0,19	256 409 302,64	2,88	0,00
METHYLPREDNISOLONUM		810 220,71	0,224	5 235 537,25	0,09	5 310 306,84	0,18	10 545 844,09	0,12	sm
OXYBUTYNINI HYDROCHLORIDUM		129 394,50	0,036	1 767 454,21	0,03	711 404,51	0,02	2 478 858,72	0,03	sm
TIZANIDINUM		44 927,86	0,012	778 683,41	0,01	494 906,15	0,02	1 273 589,56	0,01	sm
sm - Suma	0	984 543,07	0,272	7 781 674,87	0,13	6 516 617,50	0,22	14 298 292,37	0,16	0,00
RIFAMPICINUM, ISONIAZIDUM		32 300,65	0,009	1 477 299,75	0,03	-5 028,54	0,00	1 472 271,21	0,02	tbc
PYRAZINAMIDUM		7 824,13	0,002	540 197,57	0,01	-1 102,37	0,00	539 095,20	0,01	tbc
RIFAMPICINUM		9 592,49	0,003	447 428,54	0,01	-632,07	0,00	446 796,47	0,01	tbc
ETHAMBUTOLUM		9 537,79	0,003	438 818,82	0,01	-1 980,39	0,00	436 838,43	0,00	tbc
ISONIAZIDUM		51 009,31	0,014	400 890,91	0,01	-2 082,53	0,00	398 808,38	0,00	tbc
STREPTOMYCINUM		14 126,38	0,004	115 137,61	0,00	-4 613,98	0,00	110 523,63	0,00	tbc
CAPREOMYCINUM		525,67	0,000	39 266,31	0,00	88,00	0,00	39 354,31	0,00	tbc
tbc - Suma	0	124 916,41	0,034	3 459 039,51	0,06	-15 351,88	0,00	3 443 687,63	0,04	0,00
LEVOTHYROXINUM NATRICUM		2 658 029,01	0,734	14 728 235,32	0,25	14 139 352,80	0,48	28 867 588,12	0,32	thyr
thyr - Suma	0	2 658 029,01	0,734	14 728 235,32	0,25	14 139 352,80	0,48	28 867 588,12	0,32	0,00
suma		74 885 181,87	20,681	2 665 696 352,16	45,213	463 784 074,75	15,746	3 169 078 191,96	35,620	

Wydatki NFZ na refundację leków w 2004r. stosowanych w leczeniu chorób przewlekłych

Tabela 4

akro- akromegalia
als - stwardnienie zanikowe boczne
alz - choroba Alzheimera
diab - cukrzyca
dins - moczówka prosta przysadkowa
ep - padaczka, w tym padaczka oporna na leczenie
jask - jaskra
mia - miastenia
muko - mukowiscydoza
neo - choroby nowotworowe
osteo- osteoporoza
park - choroba i zespół Parkinsona
ps- choroby psychiczne i upośledzenia umysłowe
pul - astma i przewlekłe zespoły oskrzelowo - płucne
schlo-schizofrenia, w tym schizofrenia oporna na leczenie
sm- stwardnienie rozsiane
tbc - gruźlica i inne mykobakteriozy
thyr - niedoczynność tarczycy