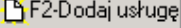


REJESTRACJA WIZYT LEKARSKICH I ŚWIADCZEŃ PIELEŃNIARSKICH Z ZAKRESU POZ W PROGRAMIE KSSWD

Rejestracja wizyt lekarskich z zakresu Podstawowej Opieki Zdrowotnej

W celu dodania nowej usługi należy z **głównego** okna KSSWD wybrać *Rejestracja > Wykonane usługi*
Pojawi się okno:


The screenshot shows the 'Lista realizacji usług' window. At the top, there are fields for 'Pacjent:' (with a 'P' button), 'Raport:', 'Typ', 'Lekarz:' (with an 'L' button), 'Rok: 2004', 'Okres:', 'Od.NFZ:' (with a 'K' button), and 'Nr Importu: 0'. There is a 'Zastosuj' button. Below these are fields for 'Usługa rozliczana / kontraktowana: (tylko "Inne")' (with a 'U' button) and 'Miejsce wyk. usł.' (with an 'M' button). A table with columns: 'Data godz. mod.', 'Typ PESEL', 'Pacjent', 'Od.NFZ pac.', 'Data wykonania', 'Nr umowy', 'Kod usługi kontr.', 'Kod usł. szczeg.', 'Nr i' is present but empty. At the bottom, there are several buttons: 'F2-Dodaj usługę', 'ShF2-Dodaj kilka usług', 'F4-Popraw', 'F8-Usuń', 'Import', 'F9-Drukuj', 'XLS / CSV', 'Monitoring wykonania', 'szczegóły', 'F7-Szukaj', 'Usuń import', and 'Zamknij'.



w którym należy wcisnąć 

W nowym oknie należy (ze względów technicznych) w celu rejestracji wizyty u lekarza POZ na **Karcie realizacji usługi** określić

- Oddział NFZ rozliczający usługę,
- Miejsce wykonywania świadczeń (używając w tym celu przycisku M),
- Usługę wykonywaną w ramach wizyty lekarskiej: na zakładce *Rozliczenie* należy wybrać umowę z zakresu POZ, następnie punkt umowy i usługę szczegółową z pakietu (posiadającą **zerową wagę punktową**). Po wybraniu takiej usługi wyświetlona zostanie informacja *Usługa realizowana dla celów statystycznych*. Następnie należy wpisać ilość wykonanych usług (domyślnie 1).

oraz dane wynikające z uchwały nr 107:

- Pacjenta: należy wybrać go z listy pacjentów poprzez
 - wpisanie bezpośrednio kodu PESEL na karcie realizacji usługi - mechanizm podpowiadania pacjentów w oparciu o fragment numeru PESEL
 - poprzez wybranie pacjenta z listy, do której można przejść po użyciu przycisku  w polu *Pacjent* lub skrótu klawiaturowego Ctrl-P.
- Jednostkę chorobową ICD10: należy uzupełnić na podstawie słownika ICD10 poprzez:

- bezpośrednie wpisanie kodu ICD10 w okno **ICD10 przyczyny**
- lub użycie przycisku  .
- Data wykonania usługi –używając w tym celu kalendarza **od** 

Przykładowe wypełnienie karty realizacji usługi dla lekarza zostało przedstawione poniżej:

Karta realizacji usługi - dodawanie

Oddział NFZ rozliczający 7 K **Miejsce wyk. świadczeń** PORADNIA LEKARZA POZ M
Piaseczno, Fabryczna 1

Lekarz wykonujący L **Specjalność** S

Pacjent Kwiatek Ireneusz P **Podstawa udzielenia świadczenia** 1.tryb normalny

O.NFZ 11-00 **Uprawnienia:** ubezp. U **PESEL:** 43091277779 **Rodz. i nr dokum. ubezp.**

Skierowanie 1.Skierowanie nie wymagane

ICD10 przyczyny

Data wykonania usługi od 2004-05-12 do 2004-05-12 **Usługa dotyczy zęba (zębów)**

Procedury ICD-9 CM i badania laboratoryjne F2 Dodaj F8 Usuń

Rozliczenie Opieka stacjonarna Uwagi

Umowa 07-00-02576-04-03/03 W

Punkt umowy 401001009001 kapitacja w opiece lekarskiej w p(gab) lek poz - ubezpieczeni 7-65 rż U

Usługa z pakietu 501010000001 porada lekarska ambulatoryjna V

Usługa rejestrowana dla celów statystycznych

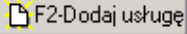
Ilość wykonanych usług 1 Osobodni

SHF8-Wyczyść wartości **Ctrl+N Następnny pacjent** OK Anuluj

Funkcja *Ctrl+N Następnny pacjent* **Ctrl+N Następnny pacjent** pozwala w prosty i szybki sposób zarejestrować tę samą usługę dla kolejnego pacjenta, bez konieczności ponownego wypełniania danych technicznych. Należy jedynie uzupełnić dane o pacjencie i jednostce chorobowej ICD10 i dacie wykonania usługi (dane wynikające z uchwały 107).

Rejestracja świadczeń pielęgnarskich z zakresu Podstawowej Opieki Zdrowotnej


W celu dodania nowej usługi należy z **głównego** okna KSSWD wybrać *Rejestracja > Wykonane usługi*
Pojawi się okno:



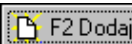
w którym należy wcisnąć 

W nowym oknie należy (ze względów technicznych) w celu rejestracji wizyty u lekarza POZ na **Karcie realizacji usługi** określić

- Oddział NFZ rozliczający usługę,
- Miejsce wykonywania świadczeń (używając w tym celu przycisku M),
- Usługę wykonywaną w ramach wizyty: na zakładce *Rozliczenie* należy wybrać umowę z zakresu POZ, następnie punkt umowy i usługę szczegółową z pakietu (posiadającą **zerową wagę punktową**). Po wybraniu takiej usługi wyświetlona zostanie informacja *Usługa realizowana dla celów statystycznych*. Następnie należy wpisać ilość wykonanych usług (domyślnie 1).

oraz dane wynikające z uchwały nr 107:

- Pacjenta: należy wybrać go z listy pacjentów poprzez
 - o wpisanie bezpośrednio kodu PESEL na karcie realizacji usługi - mechanizm podpowiadania pacjentów w oparciu o fragment numeru PESEL
 - o poprzez wybranie pacjenta z listy do której można przejść po użyciu przycisku  w polu *Pacjent* lub skrótu klawiaturowego Ctrl-P.

- Datę wykonania usługi –używając w tym celu kalendarza  od 
- Procedurę ICD9 CM: należy wybrać z listy procedur poprzez użycie przycisku 

oraz

- Jednostkę chorobową ICD10. W przypadku rejestracji świadczeń pielęgnarskich **proponuje** się wybranie w tym polu na stałe kodu: Z00.8 (Inne badania ogólne) lub Z76.215 (Opieka zwykła)
- Jednostkę chorobową ICD10: można uzupełnić na podstawie słownika ICD10 poprzez:

- o bezpośrednio wpisanie kodu ICD10 w okno **ICD10 przyczyny**
- o lub użycie przycisku

Przykładowe wypełnienie karty realizacji usługi dla pielęgniarki zostało przedstawione poniżej:

Karta realizacji usługi - dodawanie

Oddział NFZ rozliczający 7 K **Miejsce wyk. świadczeń** PORADNIA LEKARZA POZ Piaseczno, Fabryczna M

Lekarz wykonujący L **Specjalność** S

Pacjent Kwiatek Ireneusz P **Podstawa udzielenia świadczenia**

O.NFZ 11-00 **Uprawnienia:** ubez. U **PESEL:** 4309127779 **Rodz. i nr dokum. ubez.**

Skierowanie 1. Skierowanie nie wymagane

ICD10 przyczyny Z00.8

Data wykonania usługi od do **Usługa dotyczy zęba (zębów)**

Procedury ICD-9 CM i badania laboratoryjne 99.9 Inne różne zabiegi

Rozliczenie Opieka stacjonarna Uwagi

Umowa 07-00-02576-04-03/03 W

Punkt umowy 401003209301 kapitacja w opiece pielęgniarskiej środowiskowo-rodzinnej - ubezpieczeni 7-65 rż U

Usługa z pakietu 501020000001 świadczenie pielęgniarki środowiskowej/rodzinnej V

Usługa rejestrowana dla celów statystycznych

Ilość wykonanych usług 1

ShF8-Wyczyść wartości

UWAGA:

Po wprowadzeniu potrzebnych danych na określony miesiąc należy przygotować Raport statystyczny (z wykonanych usług) dla Narodowego Funduszu Zdrowia.

[Z głównego okna Ks-swd > Raporty > Raport dla Narodowego Funduszu Zdrowia > Dodaj > Raport statystyczny do Umowy >...]