



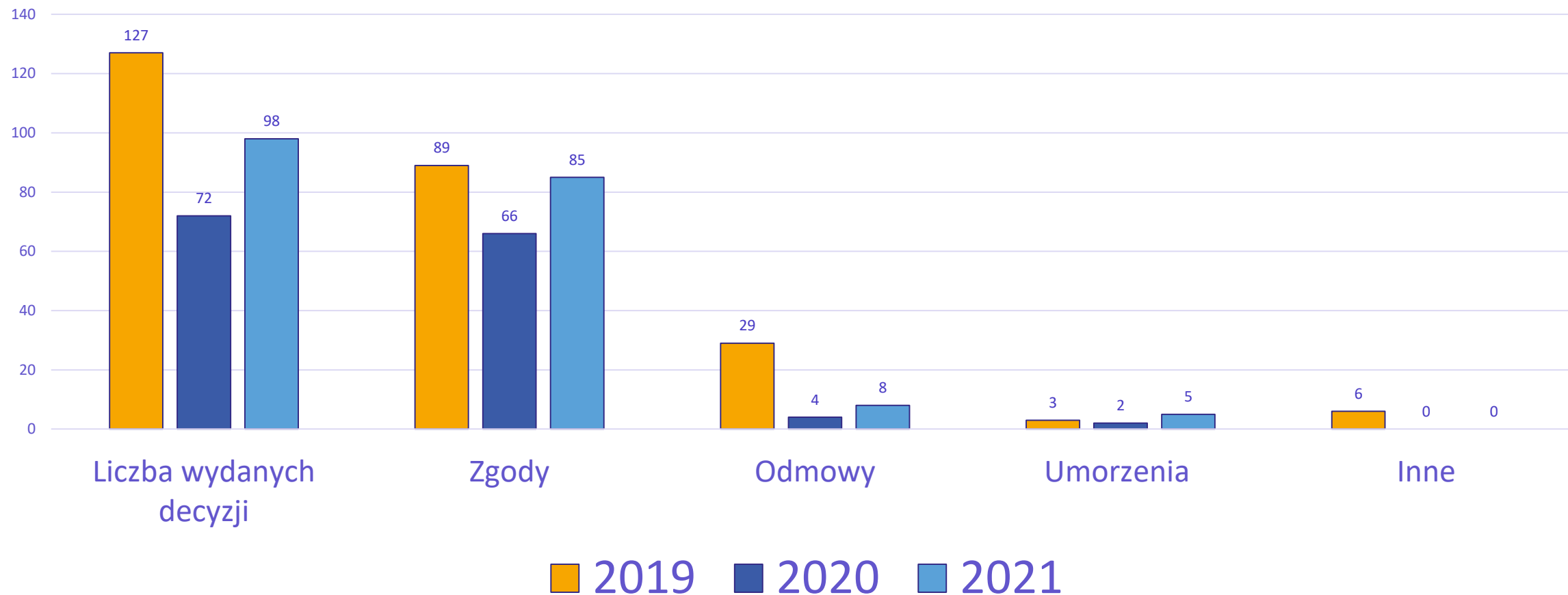
Narodowy Fundusz Zdrowia

Leczenie planowane za granicą w liczbach

Szkolenie on-line, 16 grudnia 2022 r.

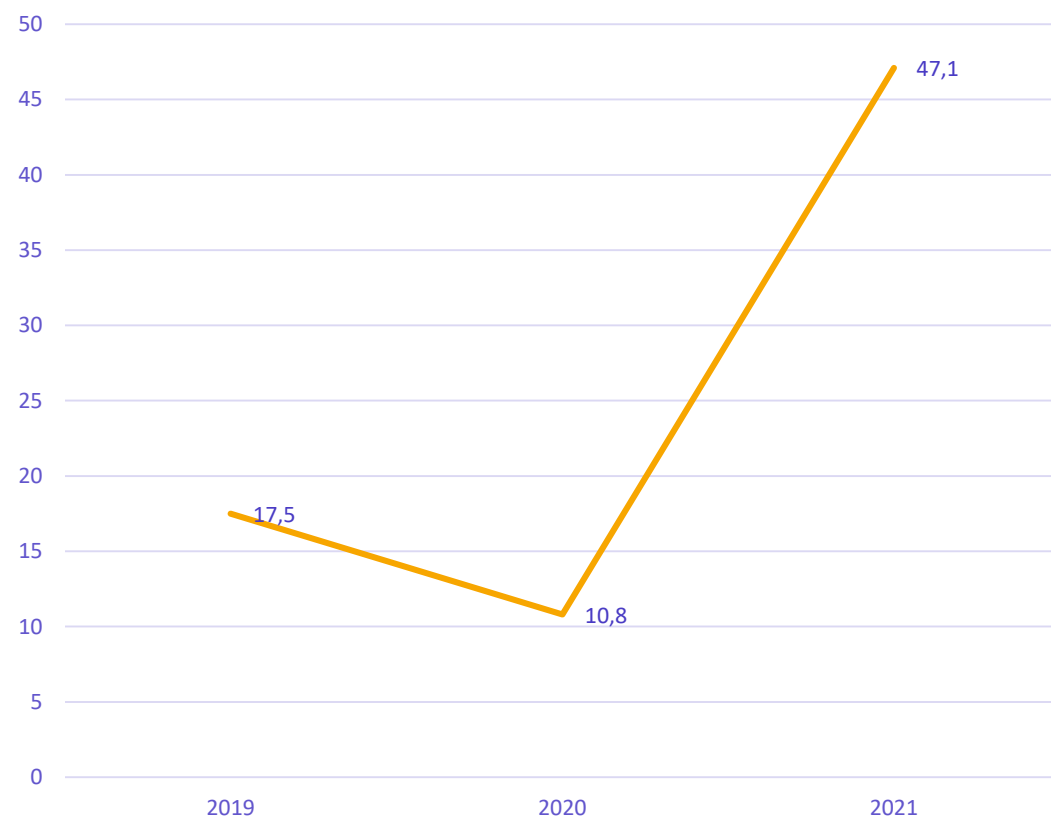
Wydział Leczenia za Granicą, Departament Współpracy Międzynarodowej, Centrala NFZ

Liczba wydanych decyzji w okresie 2019-2021

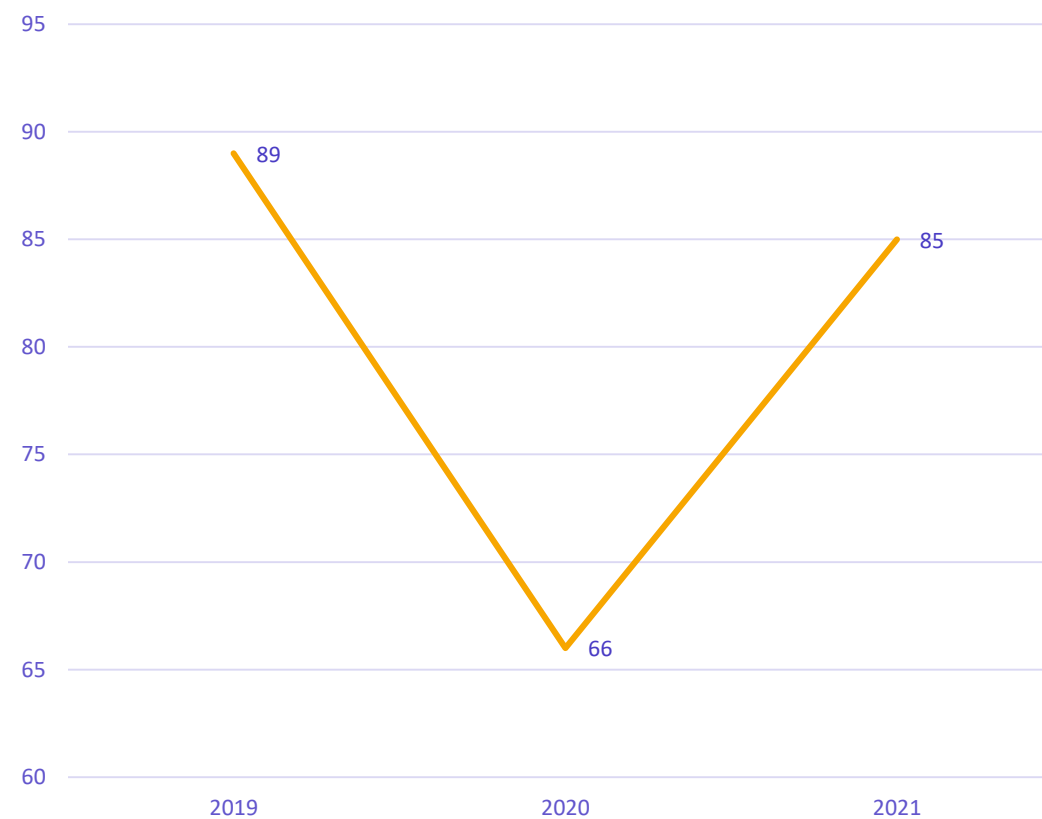


Szacunkowy koszt świadczeń

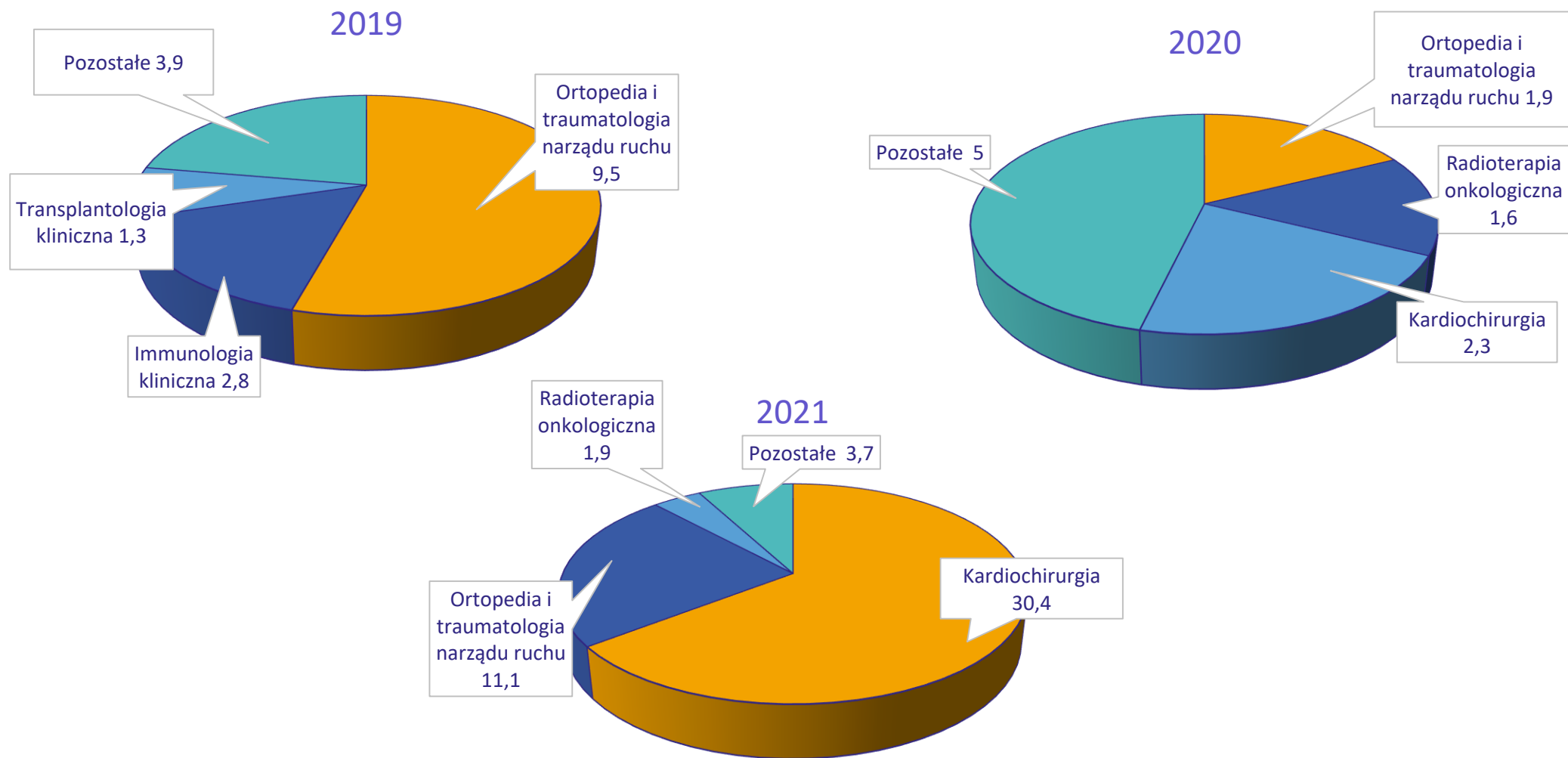
Szacunkowy koszt świadczeń (w mln)



Liczba wydanych zgód



Koszty świadczeń w podziale na dziedziny medycyny (w mln)



Liczba wydanych decyzji - z podziałem na dziedziny medycyny

	NEUROLOGIA	RADIOTERAPIA ONKOLOGICZNA	UROLOGIA	GENETYKA KLINICZNA	OTORYNOLARYNGOLOGIA	CHIRURGIA DZIECIĘCA	KARDIOCHIRURGIA	ORTOPEDIA I TRAUMATOLOGIA NARZĄDU RUCHU	CHIRURGIA ONKOLOGICZNA	CHIRURGIA SZCZĘKOWO-TWARZOWA	KARDIOLOGIA DZIECIĘCA	NEUROCHIRURGIA	PERINATOLOGIA	DERMATOLOGIA I WENEROLOGIA	CHIRURGIA NACZYNIOWA	IMMUNOLOGIA KLINICZNA	OKULISTYKA	NEUROLOGIA DZIECIĘCA	CHIRURGIA OGÓLNA	GASTROENTEROLOGIA	RADIOLOGIA I DIAGNOSTYKA OBRAZOWA	ONKOLOGIA I HEMATOLOGIA DZIECIĘCA	CHOROBY PŁUC	NEFROLOGIA	CHIRURGIA PLASTYCZNA	TRANSPLANTOLOGIA KLINICZNA	REHABILITACJA MEDYCZNA
2019	0	3	2	36	1	3	4	10	2	1	2	1	1	7	1	1	1	1	1	2	2	1	0	0	0	0	0
2020	1	8	2	15	1	1	13	8	3	1	4	1	1	1	1	1	1	0	0	0	0	0	0	0	0	0	
2021	1	10	2	18	1	1	15	10	5	1	4	1	1	2	1	2	1	1	0	0	0	1	1	1	1	1	

Przykłady świadczeń na które skierowano pacjentów w okresie I-III kwartał 2022 r.

Dziedzina medycyny	Liczba decyzji	Zakres leczenia za granicą
genetyka kliniczna	19	<ul style="list-style-type: none"> ✓ badanie Whole Exome Plus ✓ badanie metodą Southern blot pod kątem delecji jednostek powtórzonych D4Z4 w regionie subtelomerowym chromosomu 4 z dna krwi obwodowej
kardiochirurgia	16	<ul style="list-style-type: none"> ✓ unifikalizacja krążenia płucnego, zamknięcie ubytku w przegrodzie międzykomorowej wraz z niezbędnymi badaniami diagnostycznymi ✓ operacja double switch poprzedzona cewnikowaniem lewego i prawego serca ✓ przekierowanie spływów żylnych płucnych do przeciwstawnych przedsionków i przeciwstawnych zastawek przedsionkowo-komorowych (double switch + Mustard/Senning); przeszczepienie głównych pni tętniczych wraz z przeszczepieniem tętnic wieńcowych, poszerzenie drogi wypływu z komory lewej do tętnicy płucnej
ortopedia i traumatologia narządu ruchu	10	<ul style="list-style-type: none"> ✓ 3-etapowa rekonstrukcja kręgosłupa obejmująca: <ul style="list-style-type: none"> ▪ w 1. etapie: zastosowanie wyciągu grawitacyjnego „halo” oraz utrzymanie w trakcji przez minimum 4 tygodnie, aby umożliwić powolne rozciąganie kręgosłupa i rdzenia kręgowego, celem przygotowania do kolejnych etapów leczenia, ▪ w 2. etapie: przeprowadzenie operacji z dostępu tylnego polegającej na założeniu wszczepów do kręgosłupa na odcinku C5-S1 oraz osteotomiach tylnej kolumny T1-T5 i T12-L4, ▪ w 3. etapie: przeprowadzenie operacji z dostępu tylnego polegającej na osteotomii trójkolumnowej kręgosłupa T8-T9, odtworzeniu ciągłości przedniej kolumny kręgosłupa z dostępu tylnego T7-T10 ✓ dwuetapowe leczenie operacyjne obejmujące: <ul style="list-style-type: none"> ▪ w 1. etapie – usunięcie implantu kości udowej, wycięcie heterotopowej kości w obrębie kości udowej, wydłużenie bliższego odcinka kości udowej, założenie wielopłaszczyznowego stabilizatora zewnętrznego, artrografię kolana ▪ w 2. etapie – usunięcie dystraktora, oczyszczenie miejsc gdzie znajdowały się śruby, zastosowanie gwoźdźcia profilaktycznego SLIM ✓ zabieg plastyki rotacyjnej uda lewego metodą Paleya-Browna z procedurą SHORDT
radioterapia onkologiczna	9	<ul style="list-style-type: none"> ✓ radioterapia protonowa pacjentów małoletnich
chirurgia dziecięca	5	<ul style="list-style-type: none"> ✓ elektrosklerotyzacja malformacji naczyniowej twarzoczaszki ✓ 5 zabiegów embolizacji z wykorzystaniem onyxu, innych klejów tkankowych oraz mikrocewników naczyniowych (wewnątrznaczyniowo i przezskórnie), laserowa angioplastyka żyły ramiennej, 5 wizyt kontrolnych w trybie stacjonarnym ✓ zabieg elektroskleroterapii z bleomycyną
neurochirurgia	4	<ul style="list-style-type: none"> ✓ chirurgiczne odbarczenie nerwów krzyżowych w celu usunięcia ucisku naczyniowego i mięśniowego na nerw krzyżowy S3-S4 ✓ przecięcie dróg mózgowych techniką termoablacji laserowej (LITT) ✓ monoblokowa osteotomia czaszkowo-twarzowa, rekonstrukcja czaszki mózgowej i twarzowej, implantacja dystraktorów oraz tracheostomia, usunięcie zaimplementowanych dystraktorów po 6 miesiącach
chirurgia onkologiczna	4	<ul style="list-style-type: none"> ✓ radykalna resekcja guza jelita cienkiego (GIST), ✓ gastrektomia, resekcja przełyku z limfadenektomią oraz resekcja wątroby wraz z kwalifikacją do ww. leczenia, ✓ operacja guza trzonu trzustki metodą Whipple'a z wycięciem zmiany tętnicy brzusznej oraz wycięciem zmiany żyły brzusznej z wstawką naczyniową
neurologia dziecięca	3	<ul style="list-style-type: none"> ✓ diagnostyka przedoperacyjna; inwazyjne badanie elektrofizjologiczne (SEEG - stereo EEG) oraz leczenie operacyjne ogniska padaczki
choroby płuc	2	<ul style="list-style-type: none"> ✓ konsultacje po transplantacji płuc
chirurgia szczękowo-twarzowa	1	<ul style="list-style-type: none"> ✓ przedzabiegowa konsultacja specjalistyczna w dziedzinie chirurgii szczękowo-twarzowej
immunologia kliniczna	1	<ul style="list-style-type: none"> ✓ terapia genowa z zastosowaniem leku Strimvelis oraz niezbędne badania diagnostyczne związane z ww. terapią
onkologia kliniczna	1	<ul style="list-style-type: none"> ✓ cytoredukcja, chemioterapia wewnątrztrzewnowa w hipertermii