



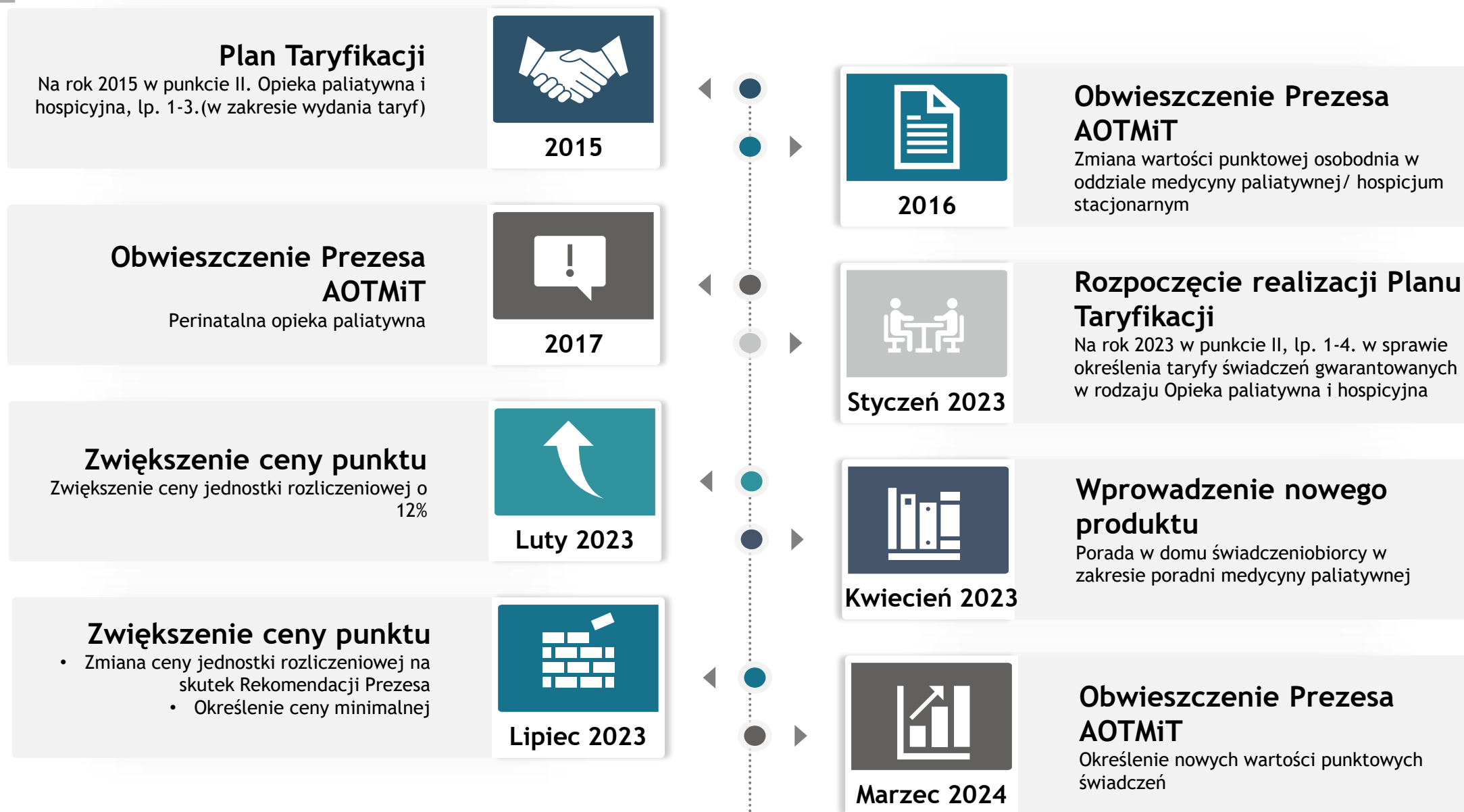
51.41%



Świadczenia gwarantowane z zakresu opieki paliatywnej i hospicyjnej

Warszawa, 07.05.2024 r.

Dotychczasowe prace AOTMiT



Dodatkowe produkty rozliczeniowe

Zespół ds. przygotowania projektu długookresowej strategii rozwoju opieki paliatywnej i hospicyjnej



Świadczenia w oddziale medycyny paliatywnej/ hospicjum stacjonarnym

Świadczenia w hospicjum domowym

Świadczenia w hospicjum domowym dla dzieci

Porada w poradni medycyny paliatywnej

Porada kwalifikacyjna

Porada pierwszorazowa

Produkty do sumowania do osobodnia:

- Przetaczanie krwi i preparatów krwiopochodnych
- Podawanie bisfosfonianów i innych leków wpływających na gospodarkę kostną
- Podawanie czynników wzrostu

OKREŚLENIE ZASADNOŚCI STOSOWANIA

Podział produktów rozliczeniowych ze względu na personel realizujący świadczenia:

- Porada lekarska w poradni
- Wizyta pielęgniarska w poradni
- Porada psychologa w poradni
- Porada lekarska w domu pacjenta
- Wizyta pielęgniarska w domu pacjenta
- Porada psychologa w domu pacjenta

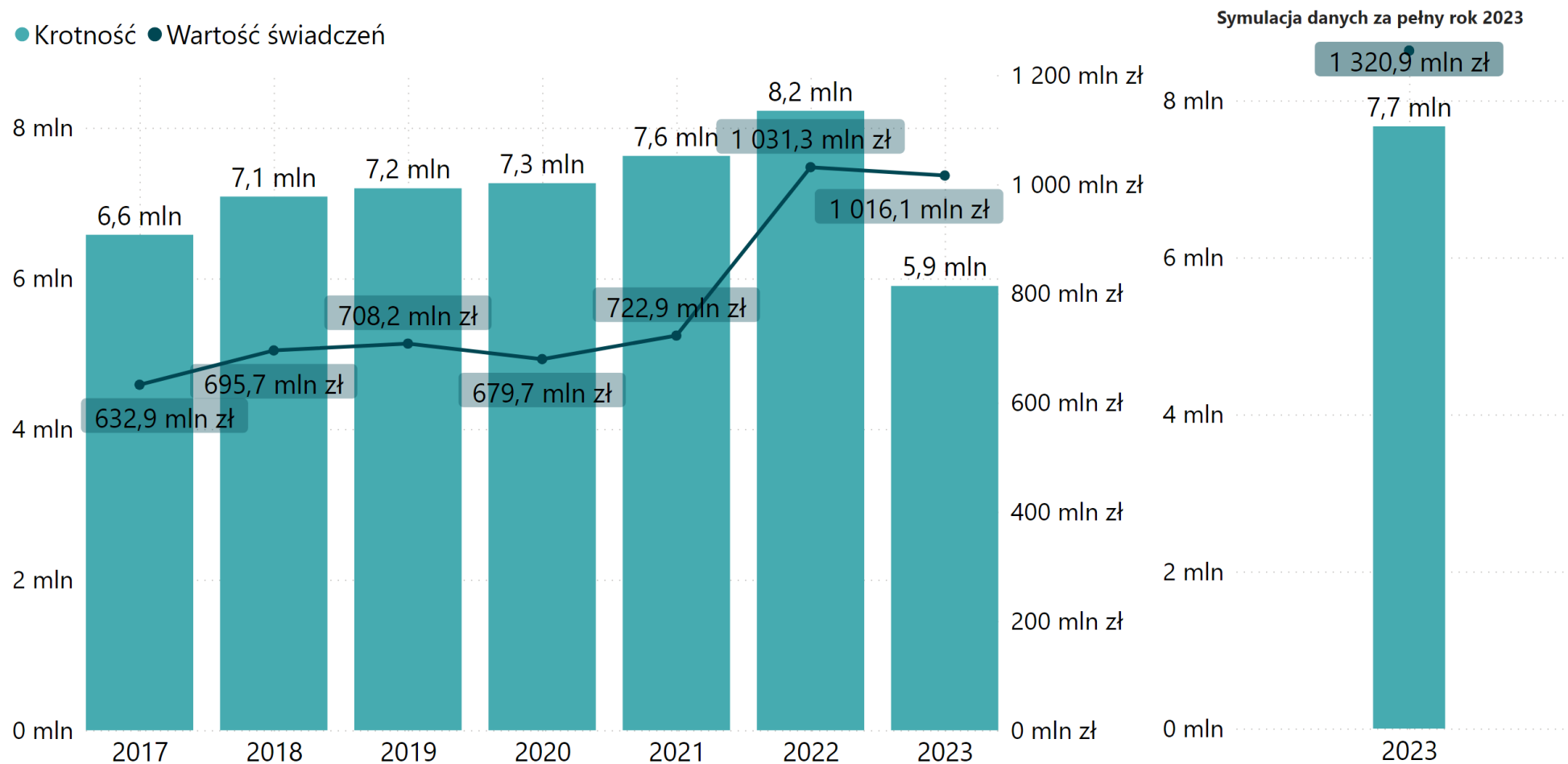
Realizacja świadczeń w poszczególnych latach



Krotność i wartość świadczeń w latach 2017-2023

Dane za 3 kwartały 2023 r.

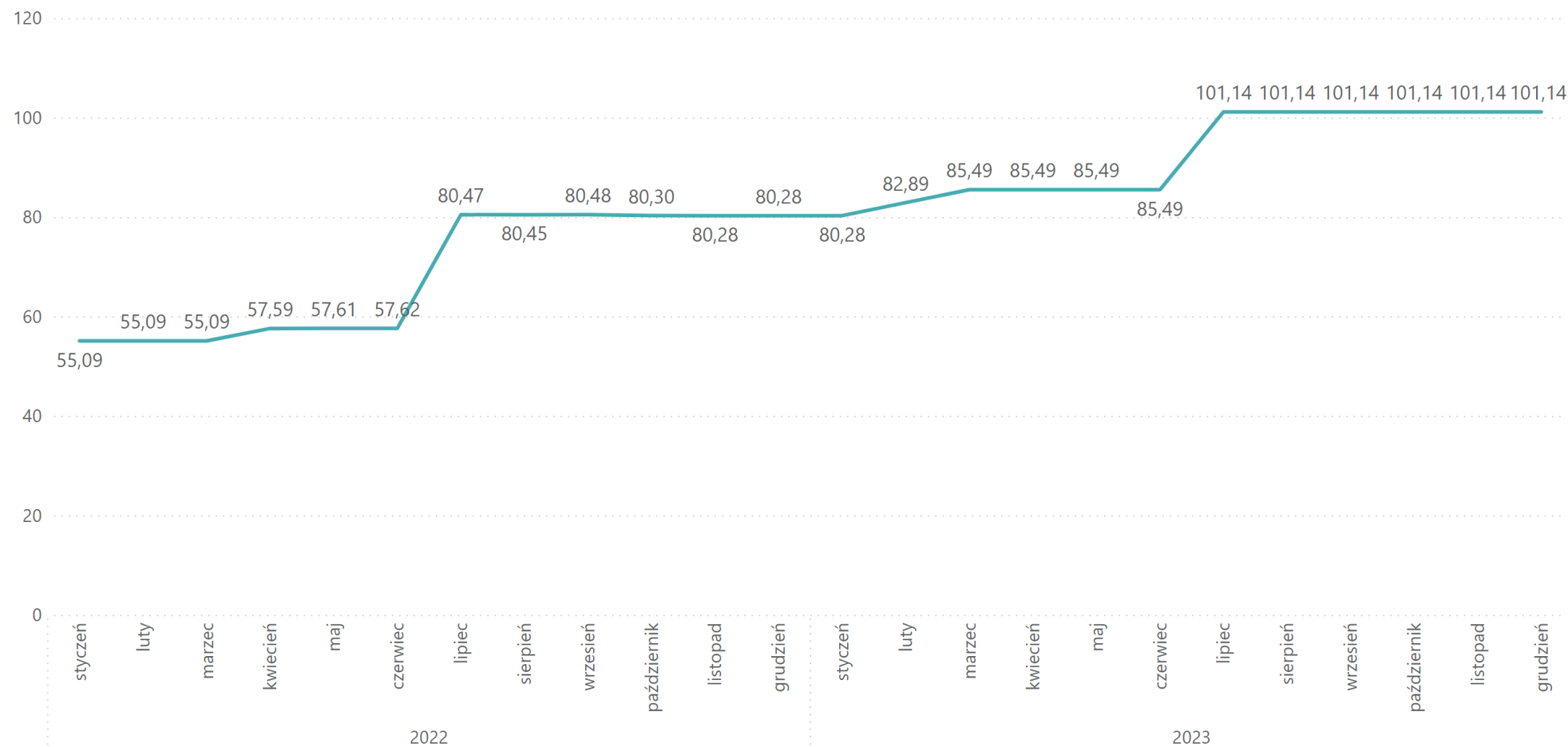
● Krotność ● Wartość świadczeń



Średnia cena punktu



Średnia cena punktu w zakresie opieka paliatywna i hospicyjna w poszczególnych miesiącach w latach 2022-2023



84%

Zmiana średniej ceny punktu

Wzrost 2023

- Wzrost wynagrodzeń
- Cena minimalna
- Wzmocnienie

Źródła danych do analiz



| | Własna kalkulacja kosztów | Dane finansowo-księgowe | Przebieg ekspercki |
|---|---|---|--|
| Osobodzień | <ul style="list-style-type: none"> - brak możliwości weryfikacji składowych osobodnia - zróżnicowana metodyka wyliczenia kosztu osobodnia | <ul style="list-style-type: none"> + możliwość weryfikacji składowych osobodnia + jednolita metodyka wyliczenia kosztu osobodnia | |
| Leki, wyroby medyczne, procedury | <ul style="list-style-type: none"> + duża szczegółowość przekazanych danych (możliwość weryfikacji elementów kosztowych i ilościowych) | <ul style="list-style-type: none"> - dane zagregowane (brak możliwości weryfikacji elementów kosztowych i ilościowych) | |
| Transport | <ul style="list-style-type: none"> - brak danych o kosztach i odległościach | <ul style="list-style-type: none"> - dane zagregowane (brak możliwości podziału kosztów transportu według personelu udzielającego świadczeń wyjazdowych) | <ul style="list-style-type: none"> + opracowane przedziały pokonywanych odległości i czasów ich przejazdów + możliwość oszacowania kosztów wynagrodzeń personelu za czas przejazdu |
| Wynagrodzenia | <ul style="list-style-type: none"> - zróżnicowana metodyka wyliczenia stawek godzinowych - koszty osobowe u niektórych świadczeniodawców przewyższały koszty osobodnia +/- informacje o wolontariuszach od nielicznych świadczeniodawców | <ul style="list-style-type: none"> + jednolita metodyka wyliczenia stawek godzinowych - brak informacji o wolontariuszach | |
| Czasy porad/ wizyt | <ul style="list-style-type: none"> + przekazane dane o czasach poszczególnych porad | <ul style="list-style-type: none"> - brak danych | |
| Żywnienie | <ul style="list-style-type: none"> - duże zróżnicowanie kosztów - nie wszyscy świadczeniodawcy wykazali wyroby medyczne związane z żywieniem (np. zagłębniaki) | <ul style="list-style-type: none"> - dane zagregowane (brak możliwości weryfikacji ilości i elementów kosztowych) | <ul style="list-style-type: none"> + możliwość ustalenia kosztu żywienia zgodnie ze standardami żywienia pacjentów |
| Uwagi ogólne | <ul style="list-style-type: none"> - nie wszyscy świadczeniodawcy przekazali dane w przeliczeniu na jedno świadczenie | | |

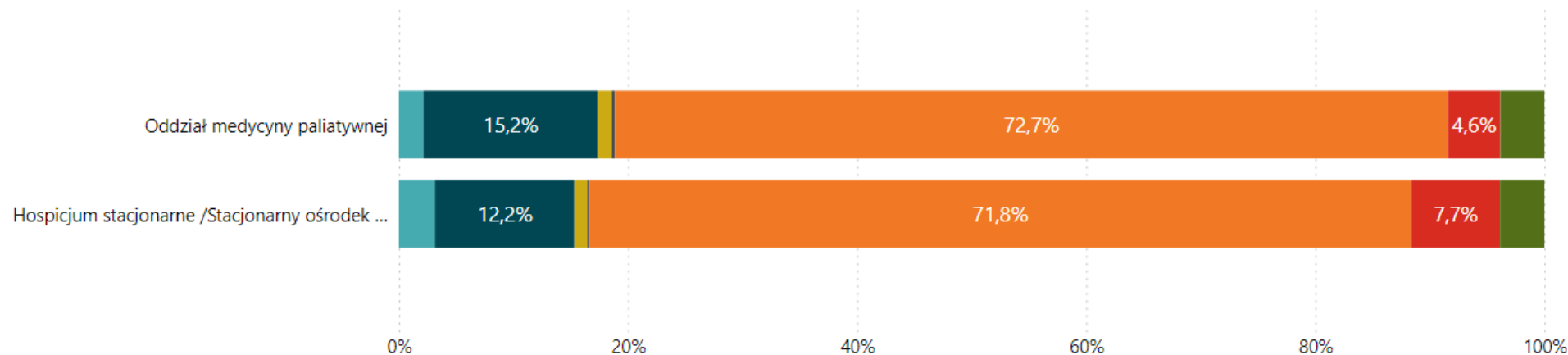
Osobodzień pobytu pacjentów

Dane zaktualizowane do wartości odpowiadającej świadczeniom udzielanym do 30.06.2024 r.



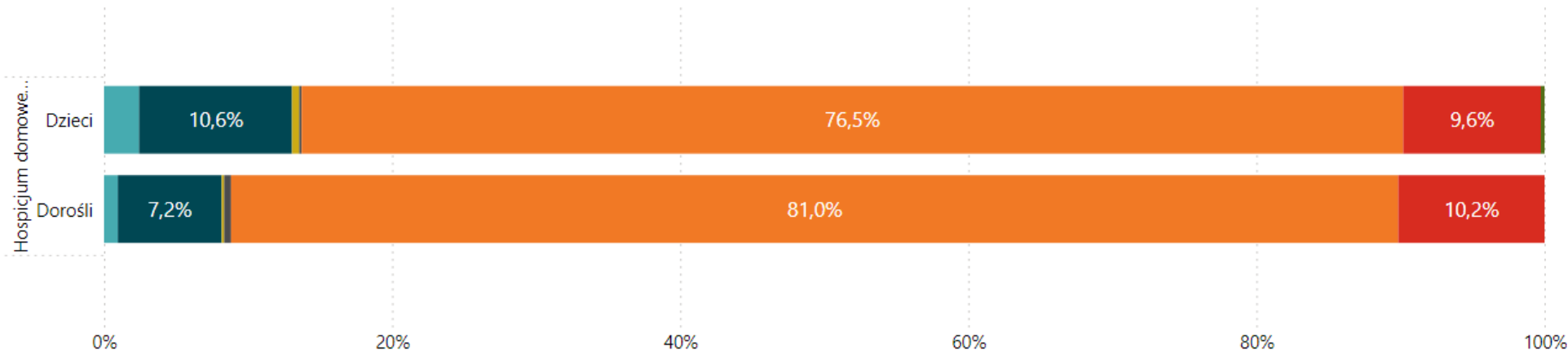
Struktura kosztów osobodnia - hospicjum stacjonarne

Amortyzacja Koszty reszta Leki i wyroby Transport Wynagrodzenia Zarząd Żywnienie



Struktura kosztów osobodnia - hospicjum domowe

Amortyzacja Koszty reszta Leki i wyroby Transport Wynagrodzenia Zarząd Żywnienie



Wynik analizy kosztów oraz projekt taryfy

Średnia cena punktu 101,14 zł



| Produkt rozliczeniowy | Obecnie NFZ (zł) | Taryfa obecnie (pkt) | Wynik analizy kosztów | Zmiana (zł) | Zmiana % | Projekt taryfy |
|---|------------------|----------------------|-----------------------|-------------|----------|----------------|
| PERINATALNA OPIEKA PALIATYWNA | | | | | | |
| Kompleksowe świadczenie zdrowotne realizowane w warunkach perinatalnej opieki paliatywnej | 2 607,94 | 25,82 | 2 756,41 | 148,48 | 5,7% | 27,25 |
| PORADA W PORADNI MEDYCYNY PALIATYWNEJ | | | | | | |
| Porada lekarska w miejscu pobytu świadczeniobiorcy | 137,55 | 1,36 | 290,91 | 153,36 | 111,5% | 2,88 |
| Wizyta pielęgniarki w miejscu pobytu świadczeniobiorcy | 137,55 | 1,36 | 152,28 | 14,73 | 10,7% | 1,51 |
| Porada psychologa w miejscu pobytu świadczeniobiorcy | 137,55 | 1,36 | 137,44 | -0,11 | -0,1% | 1,36 |
| Porada lekarska w poradni medycyny paliatywnej | 100,13 | 0,99 | 152,56 | 52,43 | 52,4% | 1,51 |
| Wizyta pielęgniarki w poradni medycyny paliatywnej | 100,13 | 0,99 | 117,98 | 17,85 | 17,8% | 1,17 |
| Porada psychologa w poradni medycyny paliatywnej | 100,13 | 0,99 | 112,58 | 12,45 | 12,4% | 1,11 |
| Porada pierwszorazowa w poradni medycyny paliatywnej | - | - | 176,10 | - | - | 1,74 |
| ŚWIADCZENIA W HOSPICJUM DOMOWYM | | | | | | |
| Osobodzień w hospicjum domowym | 100,48 | 1,00 | 108,52 | 8,04 | 8,0% | 1,07 |
| Porada kwalifikacyjna do hospicjum domowego | - | - | 278,51 | - | - | 2,75 |
| ŚWIADCZENIA W HOSPICJUM DOMOWYM DLA DZIECI | | | | | | |
| Osobodzień w hospicjum domowym dla dzieci | 162,36 | 1,60 | 196,87 | 34,50 | 21,3% | 1,95 |
| Porada kwalifikacyjna do hospicjum domowego dla dzieci | - | - | 281,29 | - | - | 2,78 |
| ŚWIADCZENIA W ODDZIALE MEDYCYNY PALIATYWNEJ/HOSPICJUM STACJONARNYM | | | | | | |
| Osobodzień w oddziale medycyny paliatywnej / hospicjum stacjonarnym | 626,00 | 6,10 | 737,86 | 111,86 | 17,9% | 7,30 |
| <i>Żywnienie dojelitowe (produkt do sumowania zgodny z katalogiem 1c LSZ)</i> | - | 184,68 | 184,68 | - | - | - |
| <i>Kompletne żywienie pozajelitowe (produkt do sumowania zgodny z katalogiem 1c LSZ)</i> | - | 369,36 | 369,36 | - | - | - |

Wpływ na budżet Płatnika w skali roku

Wpływ zmiany taryfy oraz szacowanej liczby nowych produktów rozliczeniowych na podstawie danych NFZ za okres I półrocze 2023. Cena punktu indywidualna dla każdego świadczeniodawcy (średnio 101,14)



| Zakres świadczeń i produkt | Liczba podmiotów | Liczba produktów | Wartość świadczeń (od 2023.07) | Wartość projektów taryf | Zmiana | Zmiana % |
|---|------------------|------------------|--------------------------------|-------------------------|--------------------|--------------|
| PERINATALNA OPIEKA PALIATYWNA | 11 | 202 | 526 803 | 556 795 | 29 992 | 5,7% |
| Kompleksowe świadczenie zdrowotne realizowane w warunkach perinatalnej opieki paliatywnej | 11 | 202 | 526 803 | 556 795 | 29 992 | 5,7% |
| PORADA W PORADNI MEDYCZYNY PALIATYWNEJ | 147 | 62 410 | 5 275 915 | 10 385 439 | 5 109 524 | 96,8% |
| <i>Porada w poradni medycyny paliatywnej</i> | 146 | -31 744 | 3 197 861 | - | -3 197 861 | -100,0% |
| <i>Porada w domu świadczeniobiorcy</i> | 73 | -3 506 | 483 037 | - | -483 037 | -100,0% |
| Porada lekarska w miejscu pobytu świadczeniobiorcy | 92 | 7 114 | - | 2 069 565 | 2 069 565 | - |
| Wizyta pielęgniarki w miejscu pobytu świadczeniobiorcy | 48 | 2 228 | - | 339 285 | 339 285 | - |
| Porada psychologa w miejscu pobytu świadczeniobiorcy | 32 | 844 | - | 115 996 | 115 996 | - |
| Porada lekarska w poradni medycyny paliatywnej | 122 | 26 732 | - | 4 078 219 | 4 078 219 | - |
| Wizyta pielęgniarki w poradni medycyny paliatywnej | 65 | 9 862 | - | 1 163 512 | 1 163 512 | - |
| Porada psychologa w poradni medycyny paliatywnej | 40 | 2 104 | - | 236 869 | 236 869 | - |
| Porada pierwszorazowa w poradni medycyny paliatywnej | 145 | 13 526 | - | 2 381 993 | 2 381 993 | - |
| ŚWIADCZENIA W HOSPICJUM DOMOWYM | 391 | 6 860 195 | 681 452 230 | 757 199 740 | 75 747 510 | 11,1% |
| Osobodzień w hospicjum domowym | 391 | 6 783 962 | 681 452 230 | 735 968 408 | 54 516 178 | 8,0% |
| Porada kwalifikacyjna do hospicjum domowego | 390 | 76 233 | - | 21 231 332 | 21 231 332 | - |
| ŚWIADCZENIA W HOSPICJUM DOMOWYM DLA DZIECI | 67 | 635 425 | 102 847 922 | 125 276 665 | 22 428 743 | 21,8% |
| Osobodzień w hospicjum domowym dla dzieci | 67 | 633 386 | 102 847 922 | 124 703 105 | 21 855 183 | 21,2% |
| Porada kwalifikacyjna do hospicjum domowego dla dzieci | 67 | 2 039 | - | 573 560 | 573 560 | - |
| ŚWIADCZENIA W ODDZIALE MEDYCZYNY PALIATYWNEJ/HOSPICJUM STACJONARNYM | 220 | 1 107 512 | 698 666 138 | 824 741 043 | 126 074 905 | 18,0% |
| Osobodzień w oddziale medycyny paliatywnej / hospicjum stacjonarnym | 219 | 936 042 | 585 418 525 | 690 026 098 | 104 607 573 | 17,9% |
| Osobodzień w oddziale medycyny paliatywnej / hospicjum stacjonarnym dla pacjentów żywionych dojelitowo | 171 | 86 088 | 70 183 639 | 79 541 457 | 9 357 819 | 13,3% |
| Osobodzień w oddziale medycyny paliatywnej / hospicjum stacjonarnym dla pacjentów żywionych pozajelitowo | 133 | 42 670 | 42 895 883 | 47 448 099 | 4 552 216 | 10,6% |
| Osobodzień w oddziale medycyny paliatywnej / hospicjum stacjonarnym - przepustka - 50% | 41 | 476 | 149 204 | 175 620 | 26 416 | 17,7% |
| Osobodzień w oddziale medycyny paliatywnej / hospicjum stacjonarnym dla pacjentów żywionych dojelitowo - przepustka 50% | 8 | 24 | 9 680 | 8 743 | -938 | -9,7% |
| Osobodzień w oddziale medycyny paliatywnej / hospicjum stacjonarnym dla pacjentów żywionych pozajelitowo - przepustka 50% | 6 | 18 | 9 207 | 6 745 | -2 461 | -26,7% |
| Porada kwalifikacyjna do hospicjum stacjonarnego / oddziału medycyny paliatywnej | 220 | 42 194 | - | 7 534 280 | 7 534 280 | - |
| Razem | 532 | 8 700 993 | 1 487 173 991 | 1 718 159 683 | 230 985 691 | 15,5% |

Wpływ na budżet Płatnika w skali roku

Wpływ zmiany taryfy oraz szacowanej liczby nowych produktów rozliczeniowych na podstawie danych NFZ za okres I półrocze 2023



| Zakres świadczeń i produkt | Liczba podmiotów | Liczba produktów | Wartość świadczeń (od 2023.07) | Wartość projektów taryf | Zmiana | Zmiana % |
|---|------------------|------------------|--------------------------------|-------------------------|--------------------|--------------|
| Gminny, powiatowy, miejski | 65 | 472 259 | 184 405 557 | 216 413 830 | 32 008 273 | 17,4% |
| PORADA W PORADNI MEDYCYNYPALIATYWNEJ | 11 | 7 616 | 253 003 | 867 351 | 614 348 | 242,8% |
| ŚWIADCZENIA W HOSPICJUM DOMOWYM | 28 | 212 968 | 21 513 084 | 24 025 332 | 2 512 248 | 11,7% |
| ŚWIADCZENIA W ODDZIALE MEDYCYNYPALIATYWNEJ/HOSPICJUM STACJONARNYM | 57 | 251 675 | 162 639 469 | 191 521 147 | 28 881 678 | 17,8% |
| Wojewódzki | 23 | 309 926 | 87 709 000 | 103 369 834 | 15 660 834 | 17,9% |
| PORADA W PORADNI MEDYCYNYPALIATYWNEJ | 11 | 16 648 | 513 907 | 1 857 418 | 1 343 511 | 261,4% |
| ŚWIADCZENIA W HOSPICJUM DOMOWYM | 12 | 188 374 | 19 115 128 | 21 237 331 | 2 122 203 | 11,1% |
| ŚWIADCZENIA W ODDZIALE MEDYCYNYPALIATYWNEJ/HOSPICJUM STACJONARNYM | 19 | 104 903 | 68 079 965 | 80 275 085 | 12 195 120 | 17,9% |
| Kliniczny | 9 | 84 308 | 31 034 310 | 36 472 163 | 5 437 852 | 17,5% |
| PERINATALNA OPIEKA PALIATYWNA | 1 | 18 | 46 132 | 48 758 | 2 626 | 5,7% |
| PORADA W PORADNI MEDYCYNYPALIATYWNEJ | 3 | 1 432 | 47 301 | 182 694 | 135 393 | 286,2% |
| ŚWIADCZENIA W HOSPICJUM DOMOWYM | 1 | 40 971 | 4 015 861 | 4 478 245 | 462 384 | 11,5% |
| ŚWIADCZENIA W ODDZIALE MEDYCYNYPALIATYWNEJ/HOSPICJUM STACJONARNYM | 8 | 41 887 | 26 925 016 | 31 762 465 | 4 837 449 | 18,0% |
| Niepubliczny | 435 | 7 834 501 | 1 184 025 125 | 1 361 903 857 | 177 878 732 | 15,0% |
| PERINATALNA OPIEKA PALIATYWNA | 10 | 184 | 480 671 | 508 037 | 27 366 | 5,7% |
| PORADA W PORADNI MEDYCYNYPALIATYWNEJ | 122 | 71 964 | 2 866 687 | 7 477 977 | 4 611 289 | 160,9% |
| ŚWIADCZENIA W HOSPICJUM DOMOWYM | 350 | 6 417 881 | 636 808 157 | 707 458 832 | 70 650 675 | 11,1% |
| ŚWIADCZENIA W HOSPICJUM DOMOWYM DLA DZIECI | 67 | 635 425 | 102 847 922 | 125 276 665 | 22 428 743 | 21,8% |
| ŚWIADCZENIA W ODDZIALE MEDYCYNYPALIATYWNEJ/HOSPICJUM STACJONARNYM | 136 | 709 047 | 441 021 688 | 521 182 346 | 80 160 658 | 18,2% |
| Razem | 532 | 8 700 993 | 1 487 173 991 | 1 718 159 683 | 230 985 691 | 15,5% |

Obwieszczenie Prezesa AOTMiT



Obwieszczenie Prezesa Agencji Oceny Technologii Medycznych i Taryfikacji ustalające taryfy dla świadczeń udzielanych w zakresach:

- Świadczenia w oddziale medycyny paliatywnej/ hospicjum stacjonarnym,
- Świadczenia w hospicjum domowym,
- Świadczenia w hospicjum domowym dla dzieci,
- Porada w poradni medycyny paliatywnej,
- Perinatalna opieka paliatywna.

28.03.2024

Biuletyn Informacji Publicznej



Agencja Oceny Technologii Medycznych i Taryfikacji
www.aotmit.gov.pl

OBWIESZCZENIE

PREZESA AGENCJI OCENY TECHNOLOGII MEDYCZNYCH I TARYFIKACJI

Z DNIA 28 MARCA 2024 R.

W SPRAWIE TARYF ŚWIADCZEŃ GWARANTOWANYCH
Z ZAKRESU OPIEKI PALIATYWNEJ I HOSPICYJNEJ

Na podstawie art. 311b ust. 12 ustawy z dnia 27 sierpnia 2004 r. o świadczeniach opieki zdrowotnych finansowanych ze środków publicznych (Dz. U. z 2024 r., poz. 146), ustala się na dzień 28 marca 2024 r. taryfy świadczeń gwarantowanych z zakresu opieki paliatywnej i hospicyjnej, stanowiące załącznik do obwieszczenia.

PREZES

Daniel Rutkowski

/dokument podpisany elektronicznie/

Dziękuję za uwagę