



NARODOWY FUNDUSZ ZDROWIA

Wydatki Narodowego Funduszu Zdrowia z tytułu refundacji cen leków w 2009 roku

Departament Gospodarki Lekami Centrali NFZ

Sporządzono na podstawie szczegółowych danych statystycznych sprawozdanych przez apteki do systemu informatycznego NFZ

Zasady refundacji leków w Polsce określają przepisy ustawy z dnia 27 sierpnia 2004r. o świadczeniach opieki zdrowotnej finansowanych ze środków publicznych (Dz. U 2008 r. Nr 164, poz. 1027 z późn. zm) – art. 36 – 46, oraz rozporządzenia Ministra Zdrowia wydane na podstawie delegacji ustawowych.

W roku 2009 Ministerstwo Zdrowia dwukrotnie zmieniło listy refundacyjne:

1. **23 lutego 2009 r. (wejście w życie 16 marca 2009 r.),**
2. **8 grudnia 2009 r. (wejście w życie 16 grudnia 2009 r.)**

W tych samych terminach zmianie uległy również listy które ustala Minister Zdrowia zgodnie z przepisami art. 37 w/w ustawy, zawierające wykaz chorób oraz wykaz leków i wyrobów medycznych, które ze względu na te choroby są przepisywane bezpłatnie, za opłatą ryczałtową lub za częściową odpłatnością.

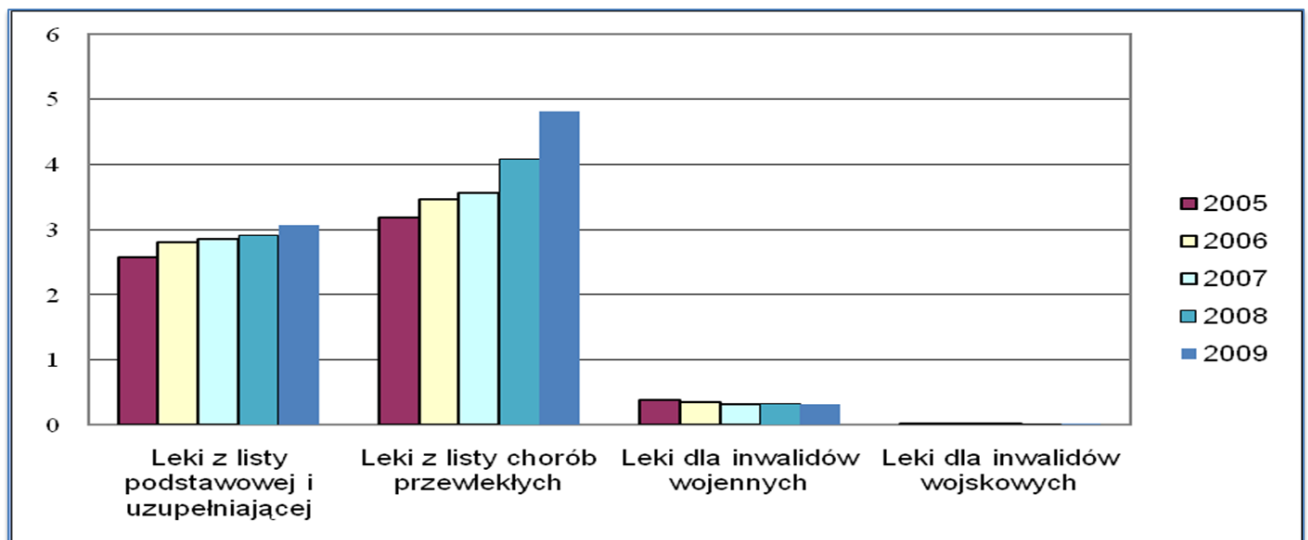
Do wykazu chorób przewlekłych dopisano w 2009r:

1. eozynofilowe zapalenie oskrzeli,
2. chorobę Leśniowskiego-Crohna,
3. ciężką postać przewlekłej obturacyjnej choroby płuc z udokumentowanym badaniem spirometrycznym z wartością wskaźnika FEV1 < 50 % oraz ujemną próbą rozkurczową
4. przerost gruczołu krokowego,
5. wrzodziejące zapalenie jelita grubego,

6. zespół nadpobudliwości psychoruchowej z deficytem uwagi wyłącznie jako element kompleksowego (zawierającego psychoterapię) leczenia u dzieci powyżej 6. roku życia,
7. zakażenie wirusem cytomegalii u pacjentów poddawanych przeszczepom narządów mięszzowych - profilaktyka po zakończeniu hospitalizacji związanej z transplantacją do 110. dnia po przeszczepie,
8. żylne powikłania zakrzepowo-zatorowe u dorosłych pacjentów po przebytej planowej alloplastyce całkowitej stawu biodrowego lub kolanowego - prewencja pierwotna.

Koszty refundacji wg list leków

Rysunek 1 Refundacja cen leków w aptekach w podziale na uprawnienia pacjenta



W roku **2009** płatnik na refundację leków wydatkował kwotę :

8 241 782,30 tyś. zł. (dane statystyczne z systemu SOZAF).

W związku z kilkukrotną korektą planu w ciągu roku - na koniec roku plan finansowy w poz. B2.14. przewidywał kwotę:

8 047 442,00 tyś. zł.

Narodowy Fundusz Zdrowia wydał więcej o **194 340,30 tyś. zł** niż przewidywał plan Funduszu.

Analiza struktury wydatków na refundację leków w roku 2009 r. w podziale na odpłatności wykazała, że blisko 60% ogólnej kwoty refundacji wydatkowano na leki dostępne dla pacjentów po wniesieniu opłaty ryczałtowej (leki z listy leków podstawowych oraz z listy leków stosownych w chorobach przewlekłych wydawanych po wniesieniu opłaty ryczałtowej do wysokości ustalonego limitu ceny).

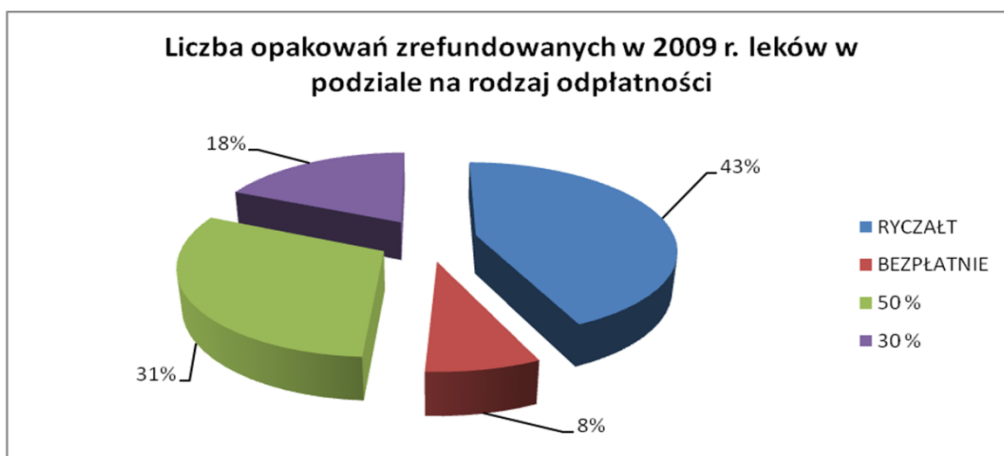
Przeznaczono na ich refundację ponad **4,944 mld zł**.

Rysunek 2 **Udział refundacji cen leków w aptekach w podziale na odpłatność pacjenta –wartościowo w zł**



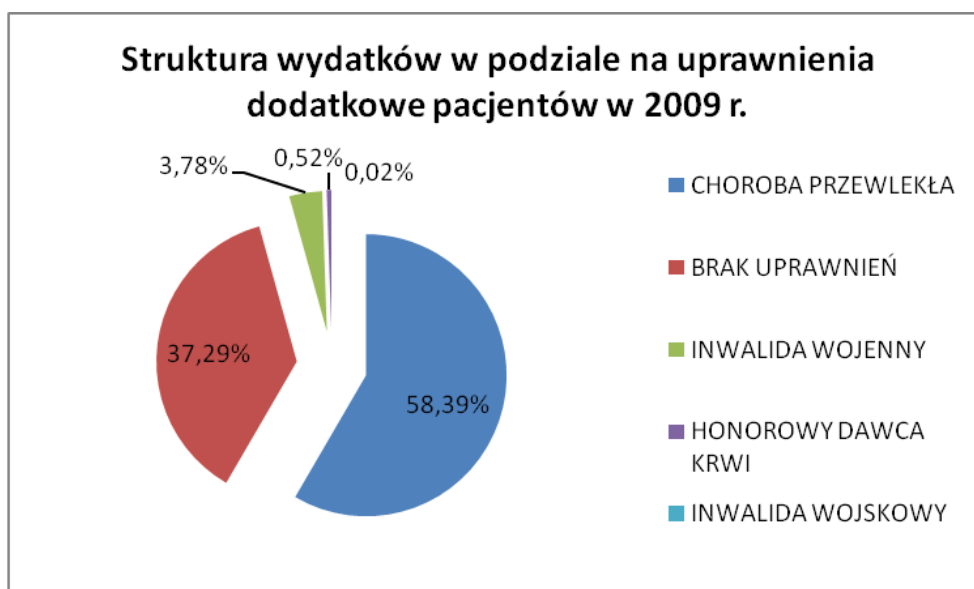
Liczba opakowań leków refundowanych w podziale na poszczególne odpłatności również wskazuje na przewagę leków wydawanych za opłatą ryczałtową.

Rysunek 3 Refundacja cen leków w aptekach w podziale na odpłatność pacjenta –ilościowo opakowania leków



Analizując refundację pod kontem uprawnień pacjenta największą wartość w refundacji stanowią leki dla pacjentów na choroby przewlekłe.

Rysunek 4 Udział procentowy refundacji cen leków w aptekach w podziale na uprawnienia pacjenta – wartościowo w zł

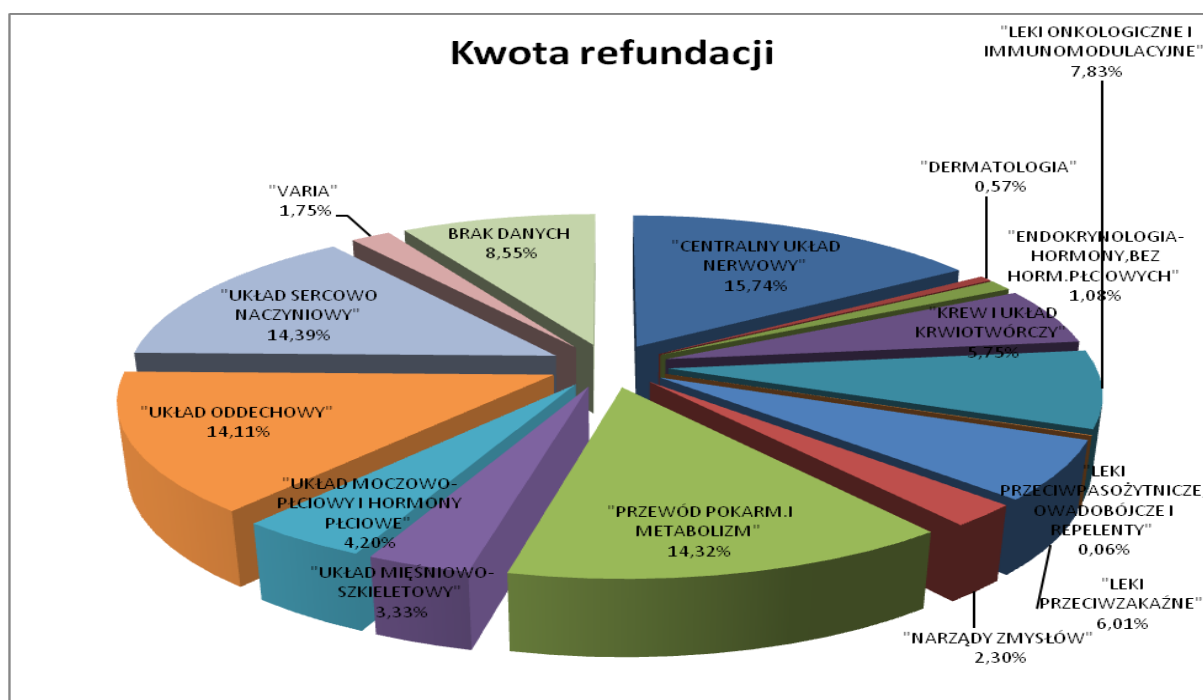


Udział procentowy wydatków z tytułu refundacji leków w podziale na poszczególne grupy ATC (anatomiczno – terapeutyczno – chemiczne)

Największe wydatki pociągnęła za sobą refundacja leków:

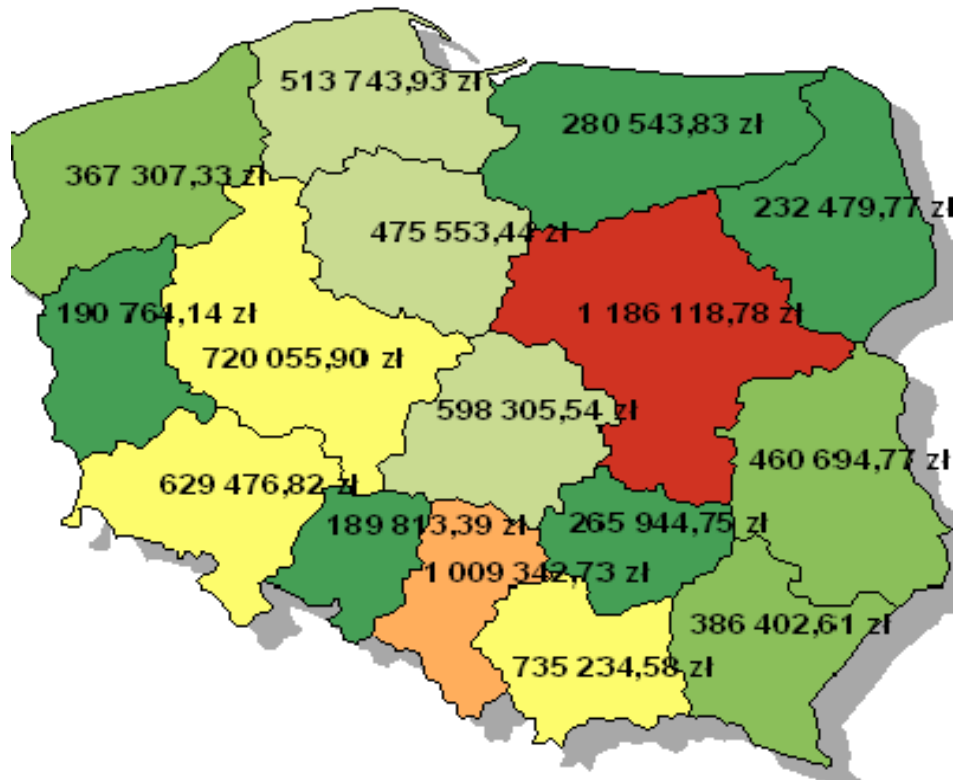
- stosowanych w leczeniu schorzeń centralnego układu nerwowego (grupa ATC – N) – ponad 15,74% ogólnej kwoty refundacji,
- z grupy ATC - C – układ sercowo – naczyniowy – ponad 14,39% ogólnej kwoty refundacji.
- stosowanych w leczeniu schorzeń przewodu pokarmowego (grupa ATC – A) – ponad 14,32% ogólnej kwoty refundacji,
- z grupy ATC - R – układ oddechowy ponad 14,11% ogólnej refundacji

Rysunek 5 Udział określonych grup leków w refundacji



Analiza struktury wydatków na refundację leków w roku 2009 w podziale na Oddziały Wojewódzkie NFZ wykazała, że ponad 14 % ogólnej kwoty refundacji dokonano na terenie Mazowieckiego OW NFZ, ponad 12 % na terenie Śląskiego OW NFZ.

Rysunek 6 Refundacja cen leków w aptekach w 2009r w podziale na województwa – wartościowo w zł



Wysoką wartość refundacji można zauważyć w województwach wysoko zurbanizowanych o dużej populacji.